

# DEPARTAMENTO MUNICIPAL DE SAÚDE DE BURITAMA

*AUDIÊNCIA PÚBLICA*



**PRESTAÇÃO DE CONTAS**

**1º QUADRIMESTRE 2018**

# ***Base Legal***

**As Audiências Públicas de Prestação de Contas da Gestão do SUS atendem ao disposto do Art. 36 da Lei Complementar nº141 de 13 de Janeiro de 2012.**

## **IDENTIFICAÇÃO**

**UF: São Paulo**

**MUNICÍPIO: Buritama**

**QUADRIMESTRE : Janeiro , Fevereiro , Março e Abril.**

## **DEPARTAMENTO DE SAÚDE**

**RAZÃO SOCIAL: Departamento Municipal de Saúde**

**CNPJ: 44.435.121/0001-31**

**ENDEREÇO : Rua Barão do Rio Branco,676 – CEP:  
15290-000**

**TELEFONE/FAX: 18-3691-1366**

**E-MAIL: saudegabinetehta@yahoo.com.br**

## **DIRETOR DE SAÚDE**

**NOME: Edilson Carlos de Paiva**

**DATA DA POSSE: 01/01/2017**

**ÚNICO GESTOR DO PERÍODO**

## **PLANO DE SAÚDE**

**O Departamento Municipal de Saúde tem Plano de Saúde.**

**PERÍODO A QUE SE REFERE O PLANO: de 2018 a 2021**


**STATUS : Aprovado**

**DATA DA ENTREGA NO CONSELHO DE SAÚDE:  
26/09/2017**

# DEMONSTRATIVO DA UTILIZAÇÃO DOS RECURSOS

## RECEITAS

Bloco de Financiamento	TRANSFERÊNCIA FUNDO A FUNDO		RECURSOS PRÓPRIOS	TOTAL DE RECEITAS	TOTAL DE DESPESAS
	FEDERAL	ESTADUAL			
Atenção Básica rendimentos	298.214,68	12.535,50 1.664,79	1.255.443,07 3.753,48	1.571.611,52	1.714.618,14
MAC rendimentos	2.073.371,57 6.253,94	-	1.203.556,86	3.283.182,37	2.969.100,50
Vigilância em Saúde rendimentos	47.176,20	9.360,00	291.469,53 5.523,19	353.528,92	349.363,36
Ass. Farmacêutica	14.176,09	4.044,00	842.067,96	860.862,04	861.104,38
Gestão	-	12.437,00	764.465,19	776.902,19	764.465,19



# REDE FÍSICA DE SERVIÇOS PÚBLICOS DE SAÚDE – PRÓPRIOS, PRIVADOS E CONTRATADOS

# REDE FÍSICA DE SAÚDE PÚBLICA E PRIVADA PRESTADORA DE SERVIÇOS AO SUS (FONTE: SARGSUS)

Tipo de Estabelecimento	Total	Tipo de Gestão	
		Municipal	Estadual
CENTRO DE SAUDE/UNIDADE BASICA	2	2	0
HOSPITAL GERAL	1	1	0
DEPARTAMENTO DE SAUDE	1	1	0
CENTRO DE ATENCAO PSICOSSOCIAL	1	1	0
CLÍNICA/CENTRO DE ESPECIALIDADE	3	3	0
UNIDADE DE APOIO DIAGNOSE E TERAPIA-SADT	2	2	0
FARMÁCIA	2	2	0
POLO ACADEMIA DA SAÚDE	1	1	0
UNIDADE DE VIGILÂNCIA EM SAÚDE	2	2	0
CONSULTÓRIO ISOLADO	1	1	0
<b>TOTAL</b>	<b>16</b>	<b>16</b>	<b>0</b>
Esfera Administrativa (Gerência)	Total	Tipo de Gestão	
		Municipal	Estadual
PRIVADA	5	5	0
MUNICIPAL	11	11	0
<b>TOTAL</b>	<b>16</b>	<b>16</b>	<b>0</b>



# **PRODUÇÃO DOS SERVIÇOS DE SAÚDE**



**ATENÇÃO BÁSICA**

# PROCEDIMENTOS REALIZADOS NA ATENÇÃO BÁSICA

PROCEDIMENTO	QUANTIDADE
<b>CONSULTAS MÉDICAS</b> (CLINICO GERAL, GINECOLOGIA/OBSTETRÍCIA E PEDIATRIA)	<b>9.406</b>
<b>ATENDIMENTO DE ENFERMAGEM</b> (CONSULTAS DE ENF., CURATIVOS, INJEÇÕES, INALAÇÕES, P.A, DEXTRO, ETC...)	<b>36.320</b>
<b>VACINAS REALIZADAS</b>	<b>1.159</b>

# PROCEDIMENTOS REALIZADOS NA ATENÇÃO BÁSICA

## ODONTOLOGIA BÁSICA

PROCEDIMENTOS REALIZADOS	2.876
PACIENTES ATENDIDOS	1.167

OXIGÊNIO TERAPIA	18 cilindros
------------------	--------------

**VISITAS DO PROGRAMA  
ESTRATÉGIA DA SAÚDE DA  
FAMÍLIA  
ESF**

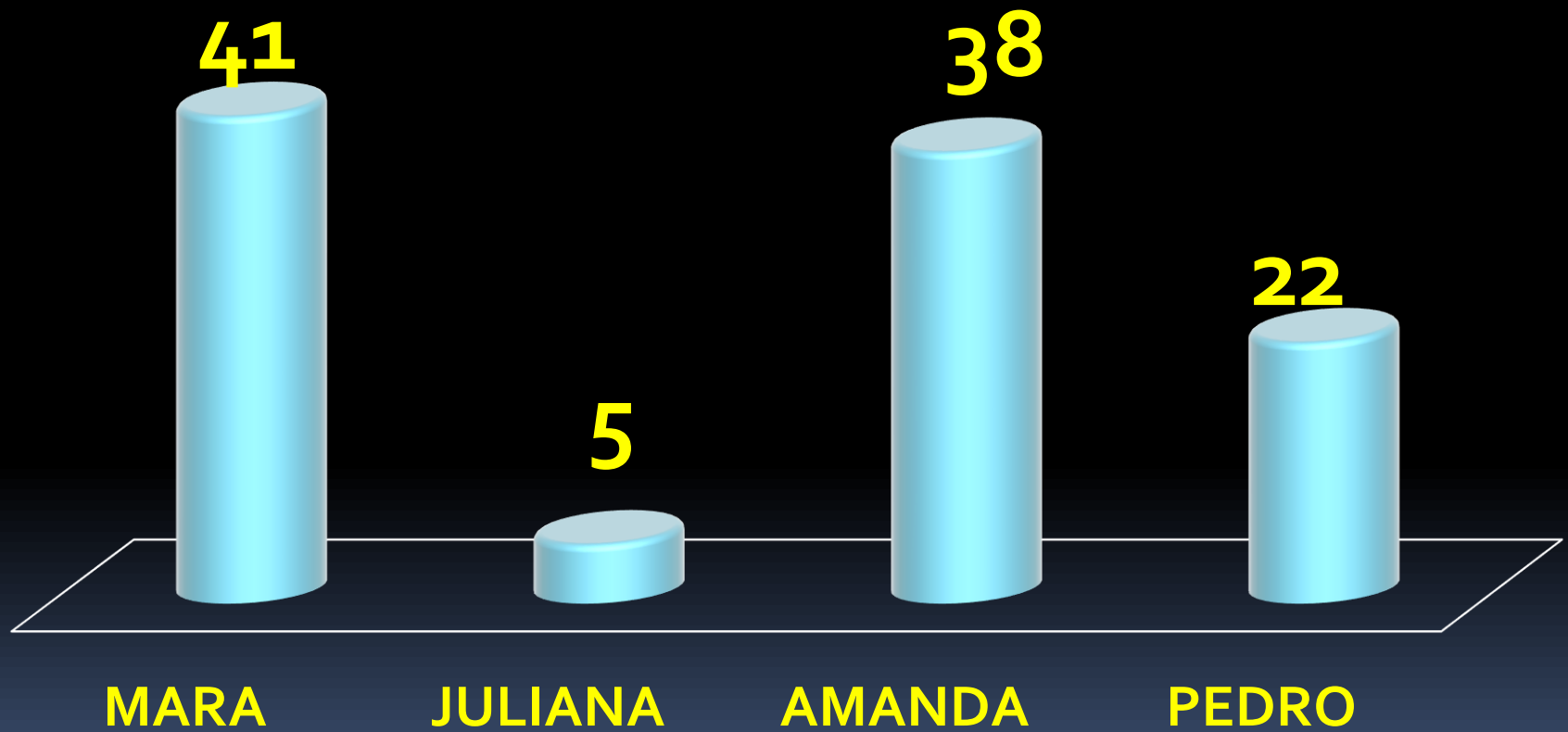
# VISITA ACS



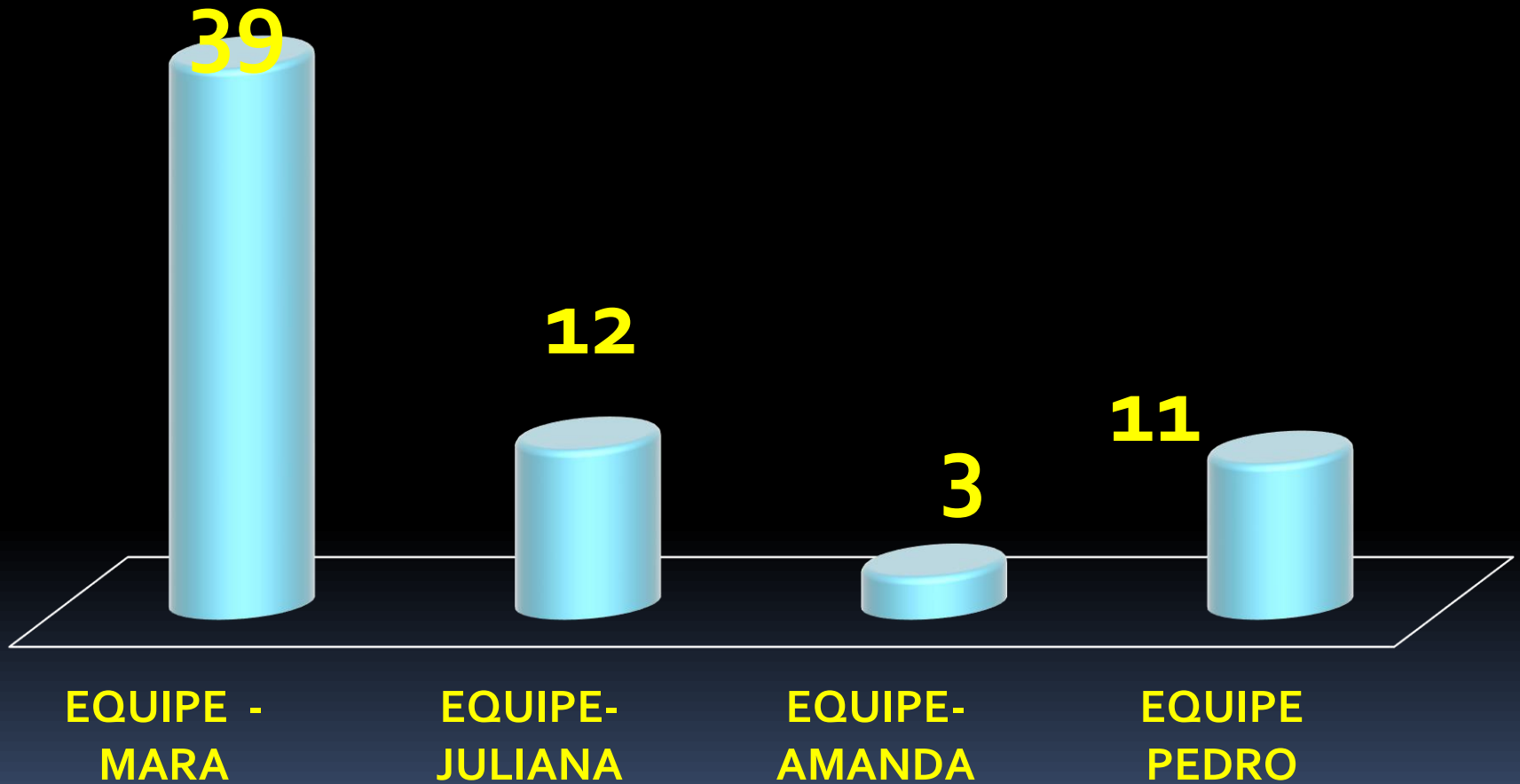
# VISITA MÉDICO ESF



# VISITA ENFERMEIRO-ESF



# VISITA TÉCN/AUX. ENFERMAGEM-ESF





# PRODUÇÃO NASF

<b>PROCEDIMENTOS</b>	<b>QUANT.</b>
<b>Atendimento individual</b>	<b>500</b>
<b>Avaliação/Procedimento Coletivo</b>	<b>85</b>
<b>Reuniões com outras equipes</b>	<b>14</b>
<b>Reunião Intersectorial</b>	<b>6</b>
<b>Educação em Saúde(palestras)</b>	<b>19</b>
<b>Avaliação Antropométrica (Nutrisus/PSE)</b>	<b>1500</b>

## ACADEMIA DA SAÚDE

**ATIVIDADE COLETIVA**

**219**  
**ATIVIDADES**

# Indicadores de Saúde da Atenção Básica

**Apresentação dos indicadores de apuração quadrimestral estabelecidos pela Resolução nº 8, de 24 de Novembro de 2016, que dispõe sobre a pactuação de indicadores para o período 2017-2021 no atendimento ao disposto no Art. 36 da Lei Complementar nº 141/2012, quando da elaboração do Relatório Detalhado do Quadrimestre.**

# INDICADORES DE SAÚDE

<b>INDICADOR</b>	<b>META</b>	<b>REALIZADO</b>
Proporção de óbitos de mulheres em idade fértil (MIF) investigados	100%	<b>100%</b> 5 óbitos
Número de óbitos maternos em determinado período e local de residência	0	<b>0</b> Não Houve óbitos
Cobertura populacional estimada pelas equipes básicas de saúde bucal*	50%	<b>47,91%</b>
Cobertura populacional estimada pelas equipes de Atenção Básica*	75%	<b>90,85%</b>
Percentual de municípios que realizam no mínimo seis grupos de ações de vigilância sanitária, consideradas necessárias a todos os municípios	100%	<b>100%</b>

\*Fonte DAB/E-Gestor ( acesso em 17/05/18)

# ASSISTÊNCIA FARMACÊUTICA

# ASSISTÊNCIA FARMACÊUTICA

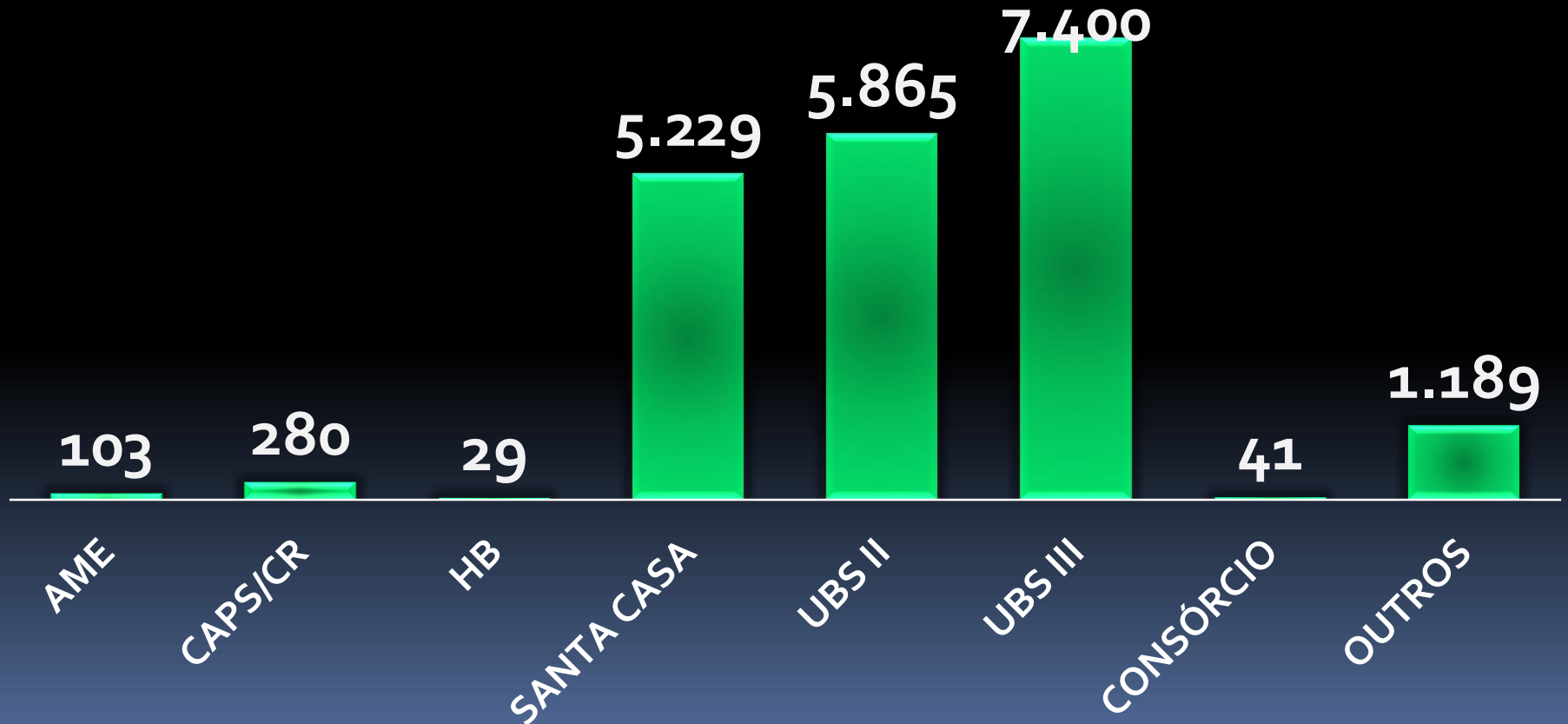
FARMÁCIA BÁSICA	<b>1.066.782</b> UNIDADES
ALTO CUSTO	<b>86.932</b> UNIDADES
TOTAL	<b>1.153.714</b> UNIDADES DISPENSADAS

**22.070** PACIENTES ATENDIDOS

# ASSISTÊNCIA FARMACÊUTICA

## RECEITAS ATENDIDAS

**20.136** RECEITAS



# **DIVISÃO DE VIGILÂNCIAS**

# DIVISÃO DE VIGILÂNCIAS

## PROCEDIMENTOS REALIZADOS

ZOONOZES

**1.395**

VETORES

**15.969**

EPIDEMIOLOGICA

**434**

SANITÁRIA

**7.653**

TOTAL

DE PROCEDIMENTOS

**25.451**



**M.A.C – MÉDIA E ALTA  
COMPLEXIDADE**

# ATENDIMENTOS DE MÉDIA COMPLEXIDADE

CEO	
PROCEDIMENTOS	4.979
PACIENTES ATENDIDOS	1.779

# QUANTIDADE DE PRÓTESES DENTÁRIA REALIZADAS NO QUADRIMESTRE



# PRODUÇÃO CONSÓRCIO-CIMSA

## CONSULTAS DE ESPECIALIDADE

ESPECIALIDADE	QUANT.
ENDÓCRINO	28
UROLOGISTA	138
ORTOPEDISTA	345
REUMATO	16
OTORRINO	34
CARDIOLOGISTA	272
DERMATO	63
NEURO	123
OFTALMO	121
VASCULAR	134
PSIQUIATRA	141
<b>TOTAL</b>	<b>1.415</b>

# PRODUÇÃO CONSÓRCIO-CIMSA

## EXAMES

TIPO DE EXAME	QUANT.
ULTRASSON	148
RESSONÂNCIA	22
TOMOGRAFIA	29
ENDOSCOPIA	07
ELETROENCEFALO	03
ECOCARDIOGRAMA	49
HOLTER	27
MAPA	02
PROCEDIMENTO DERMATOLÓGICO	04
ELETRONEUROMIOGRAFIA	06
COLONOSCOPIA	03
<b>TOTAL</b>	<b>300</b>

# TFD – TRATAMENTO FORA DO DOMICÍLIO

## ATENDIMENTO ESPECIALIZADO

PROCEDIMENTOS	QUANT.
CONSULTAS AME	505
EXAMES AME	610
PROCEDIMENTOS OFTALMOLOGIA	787
LITOTRIPSIA	04
PRÓTESE AUDITIVA	07
CIRURGIAS ELETIVAS	32
EXAMES SANTA CASA BURITAMA	976
PEQUENAS CIRURGIAS	33

**FALTAS = 615 PACIENTES**  
**PREJUÍZO!!!**

# **GASTOS COM MANDADOS JUDICIAIS**

<b>JANEIRO</b>	<b>R\$ 40.610,00</b>
<b>FEVEREIRO</b>	<b>R\$ 2.588,37</b>
<b>MARÇO</b>	<b>R\$ 44.973,32</b>
<b>ABRIL</b>	<b>R\$ 78.760,57</b>
<b>TOTAL DO QUADRIMESTRE</b>	<b>R\$ 166.932,26</b>

# ATENDIMENTOS REALIZADOS NO CENTRO DE ESPECIALIDADES





# ATENDIMENTOS REALIZADOS NO CAPS

**7.315** PROCEDIMENTOS REALIZADOS

(consultas médicas e de enfermagem, atendimento psicológico, terapeuta ocupacional, atendimento em grupo e individual, matriciamento e etc...)



**GESTÃO**

# SETOR DE TRANSPORTE

<b>TOTAL VIAGENS</b>	<b>1.315</b>
<b>TOTAL DE PACIENTES</b>	<b>3.839</b>
<b>ACOMPANHANTES</b>	<b>1.348</b>
<b>TOTAL DE PASSES IDA/VOLTA</b>	<b>630</b>

# PROCEDIMENTOS AUDITADOS


<b>AIH/SIA AMBULATORIAL</b>	<b>56.789</b>
<b>LABORATÓRIO</b>	<b>14.364</b>
<b>OFTALMOLOGIA</b>	<b>12.942</b>
<b>UBSs</b>	<b>98.876</b>
<b>TOTAL DE PROCEDIMENTOS AUDITADOS</b>	<b>182.971</b>

# OUVIDORIA

	RECLAMAÇÕES	ELOGIOS	SUGESTÕES
UBS II	<ul style="list-style-type: none"><li>• Funcionário fora do local de trabalho</li><li>• Falta de educação</li></ul>	<ul style="list-style-type: none"><li>• 08 – alguns funcionários trabalham com educação</li></ul>	<ul style="list-style-type: none"><li>• Elisangela e Sirlene voltarem para o balcão</li></ul>
UBS III	<ul style="list-style-type: none"><li>• Pouco caso nos atendimentos</li></ul>	<ul style="list-style-type: none"><li>• 04-0atendentes e farmácia</li></ul>	
TFD	<ul style="list-style-type: none"><li>• Falta de educação e grosseria</li></ul>		
TOTAL	<b>04</b>	<b>12</b>	<b>02</b>

# QUANTITATIVO DE ATESTADOS POR SETOR

**534** ATESTADOS NO PERÍODO





# AUDITORIA

**AUDITORIAS REALIZADAS PELA DIVISÃO DE  
PLANEJAMENTO AUDITORIA AVALIAÇÃO E  
CONTROLE-DPAAC**

<b>Nº AUDITORIA</b>	<b>DEMANDANTE</b>	<b>FINALIDADE</b>	<b>AUDITADO</b>	<b>RECOMENDAÇÕES</b>
<b>Monitoramento dos indicadores SISPACTO</b>	<b>Departamento Municipal de Saúde</b>	<b>Monitoramento e Auditoria</b>	<b>Equipes da ESF e os serviços de saúde municipal</b>	<b>Avaliar os indicadores de saúde da Resolução nº8/2016- SISPACTO</b>
<b>Monitoramento CEO</b>	<b>Departamento Municipal de Saúde</b>	<b>Monitoramento e Auditoria</b>	<b>CEO</b>	<b>Realizar os procedimentos pactuados em portaria</b>
<b>Auditoria FAA</b>	<b>Departamento Municipal de Saúde</b>	<b>Monitoramento e Auditoria</b>	<b>Santa Casa de Buritama</b>	<b>Preenchimento correto de acordo com o Manual da AIH, Código de Ética Médica e Orientações de Auditoria.</b>
<b>Monitoramento mensal Prótese Dentária</b>	<b>Departamento Municipal de Saúde</b>	<b>Monitoramento e Auditoria</b>	<b>Atendimento de Prótese Dentária</b>	<b>Realizar o quantitativo de próteses pactuadas</b>
<b>Auditoria analítica dos exames laboratoriais(SADT)</b>	<b>Departamento Municipal de Saúde</b>	<b>Monitoramento e Auditoria</b>	<b>Santa Casa de Buritama</b>	<b>Preenchimento correto quanto assinatura dos pacientes.</b>



# RECURSOS RECEBIDOS DOS PLEITOS E PROJETOS

LPDR (Laboratório Prótese Regional)	R\$ 30.000,00
PMAQ	R\$ 26.800,00
CEO+PMAQ CEO	R\$ 39.600,00
NASF	R\$ 48.000,00
CAPS	R\$ 113.385,20
CUSTEIO ACADEMIA DA SAÚDE	R\$ 12.000,00
FPM- AUXILIO FINACEIRO	R\$ 136.732,89
AQUISIÇÃO DE EQUIPAMENTOS	R\$ 99.960,00
<b>TOTAL</b>	<b>R\$ 506.478,09</b>

**DESTAQUES**

# Campanha alerta sobre hanseníase

**Janeiro**  
**Roxo**



**Hanseníase  
Tem Cura**

**Não deixe essa  
marca manchar  
a sua vida!**

*Em caso de dúvidas,  
procure a unidade  
de saúde mais  
próxima da  
sua residência.*

**Nós apoiamos  
esta causa.**

**GOVERNO DO MUNICÍPIO  
DE BURITAMA**  
Departamento de Saúde



# CAPS promove evento para celebrar 'Janeiro Branco'





# Caminhada - Janeiro Branco



# Vacinação contra febre amarela





# Combate ao mosquito da Dengue



# Distribuição de alimentação com micronutrientes nas creches





# Reunião para discutir Arboviroses em Araçatuba



# Intensificação contra arboviroses e escorpião





# Projeto da Saúde em parceria com o esporte oferece aulas de hidroginástica



**ESTA APRESENTAÇÃO ESTARÁ  
DISPONÍVEL NO ENDEREÇO  
ELETRÔNICO:**

**<http://www.buritama.sp.gov.br>**

**A PARTIR DE 04/06/2018**

**ELABORAÇÃO: Divisão de Planejamento Avaliação Auditoria e Controle-  
DPAAC**

OBRIGADO!