

DEPARTAMENTO MUNICIPAL DE SAÚDE DE BURITAMA

AUDIÊNCIA PÚBLICA



PRESTAÇÃO DE CONTAS

2º QUADRIMESTRE 2017

Base Legal

As Audiências Públicas de Prestação de Contas da Gestão do SUS atendem ao disposto do Art. 36 da Lei Complementar nº141 de 13 de Janeiro de 2012.

IDENTIFICAÇÃO

UF: São Paulo

MUNICÍPIO: Buritama

QUADRIMESTRE : Maio, Junho, Julho e Agosto.

DEPARTAMENTO DE SAÚDE

RAZÃO SOCIAL: Departamento Municipal de Saúde

CNPJ: 44.435.121/0001-31

**ENDEREÇO : Rua Barão do Rio Branco,676 – CEP:
15290-000**

TELEFONE/FAX: 18-3691-1366

E-MAIL: saudegabinetehta@yahoo.com.br

DIRETOR DE SAÚDE

NOME: Edilson Carlos de Paiva

DATA DA POSSE: 01/01/2017

ÚNICO GESTOR DO PERÍODO

PLANO DE SAÚDE

O Departamento Municipal de Saúde tem Plano de Saúde.

PERÍODO A QUE SE REFERE O PLANO: de 2014 a 2017

STATUS : Aprovado

**DATA DA ENTREGA NO CONSELHO DE SAÚDE:
29/04/2013**

DEMONSTRATIVO DA UTILIZAÇÃO DOS RECURSOS

RECEITAS

Bloco de Financiamento	TRANSFERÊNCIA FUNDO A FUNDO		RECURSOS PRÓPRIOS	TOTAL DE RECEITAS	TOTAL DE DESPESAS
	FEDERAL	ESTADUAL			
Atenção Básica	464.880,68	48.437,00	1.486.351,31	1.999.668,99	1.971.966,52
MAC	1.797.688,09	-	1.059.666,34	2.857.354,43	2.902.472,83
Vigilância em Saúde	57.124,28	15.240,00	282.137,92	354.502,20	302.777,00
Ass. Farmacêutica	15.896,60	3.910,00	368.784,62	388.591,22	416.611,17
Gestão	-	-	718.710,65	718.710,65	718.710,65




REDE FÍSICA DE SERVIÇOS PÚBLICOS DE SAÚDE – PRÓPRIOS, PRIVADOS E CONTRATADOS

REDE FÍSICA DE SAÚDE PÚBLICA E PRIVADA PRESTADORA DE SERVIÇOS AO SUS (FONTE: CNES)

Tipo de Estabelecimento	Total	Tipo de Gestão	
		Municipal	Estadual
CENTRO DE SAUDE/UNIDADE BASICA	2	2	0
HOSPITAL GERAL	1	1	0
DEPARTAMENTO DE SAUDE	1	1	0
CENTRO DE ATENCAO PSICOSSOCIAL	1	1	0
CLÍNICA/CENTRO DE ESPECIALIDADE	3	3	0
UNIDADE DE APOIO DIAGNOSE E TERAPIA-SADT	2	2	0
FARMÁCIA	2	2	0
POLO ACADEMIA DA SAÚDE	1	1	0
UNIDADE DE VIGILÂNCIA EM SAÚDE	2	2	0
TOTAL	15	15	0

Esfera Administrativa (Gerência)	Total	Tipo de Gestão	
		Municipal	Estadual
PRIVADA	4	4	0
MUNICIPAL	11	11	0
TOTAL	15	15	0



PRODUÇÃO DOS SERVIÇOS DE SAÚDE

ATENÇÃO BÁSICA

PROCEDIMENTOS REALIZADOS NA ATENÇÃO BÁSICA

PROCEDIMENTO	QUANTIDADE
CONSULTAS MÉDICAS (CLINICO GERAL, GINECOLOGIA/OBSTETRÍCIA E PEDIATRIA)	10.159
ATENDIMENTO DE ENFERMAGEM (CONSULTAS DE ENF., CURATIVOS, INJEÇÕES, INALAÇÕES, P.A, DEXTRO, ETC...)	33.224
VACINAS REALIZADAS	3.603

PROCEDIMENTOS REALIZADOS NA ATENÇÃO BÁSICA

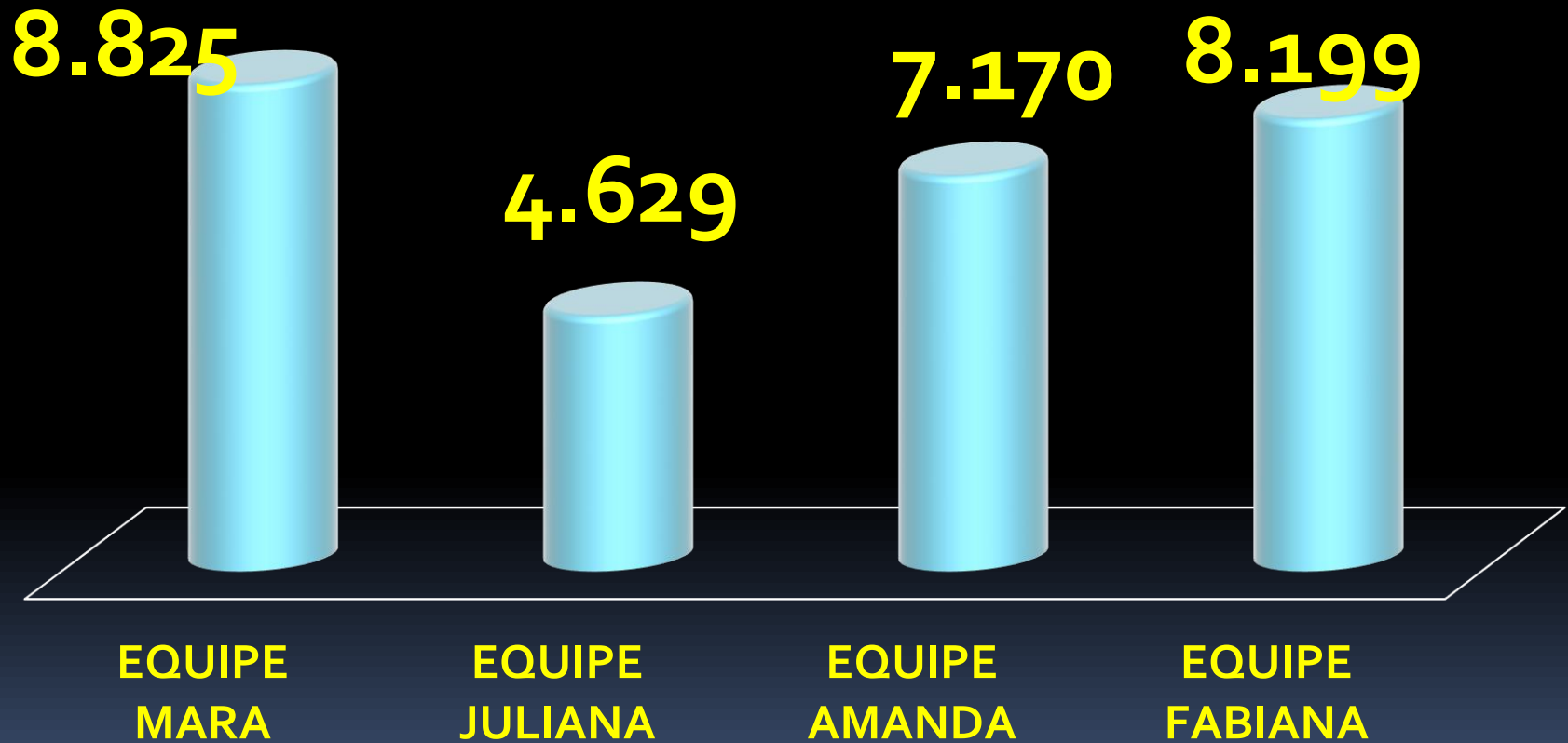
ODONTOLOGIA BÁSICA

PROCEDIMENTOS REALIZADOS	5.444
PACIENTES ATENDIDOS	1.579

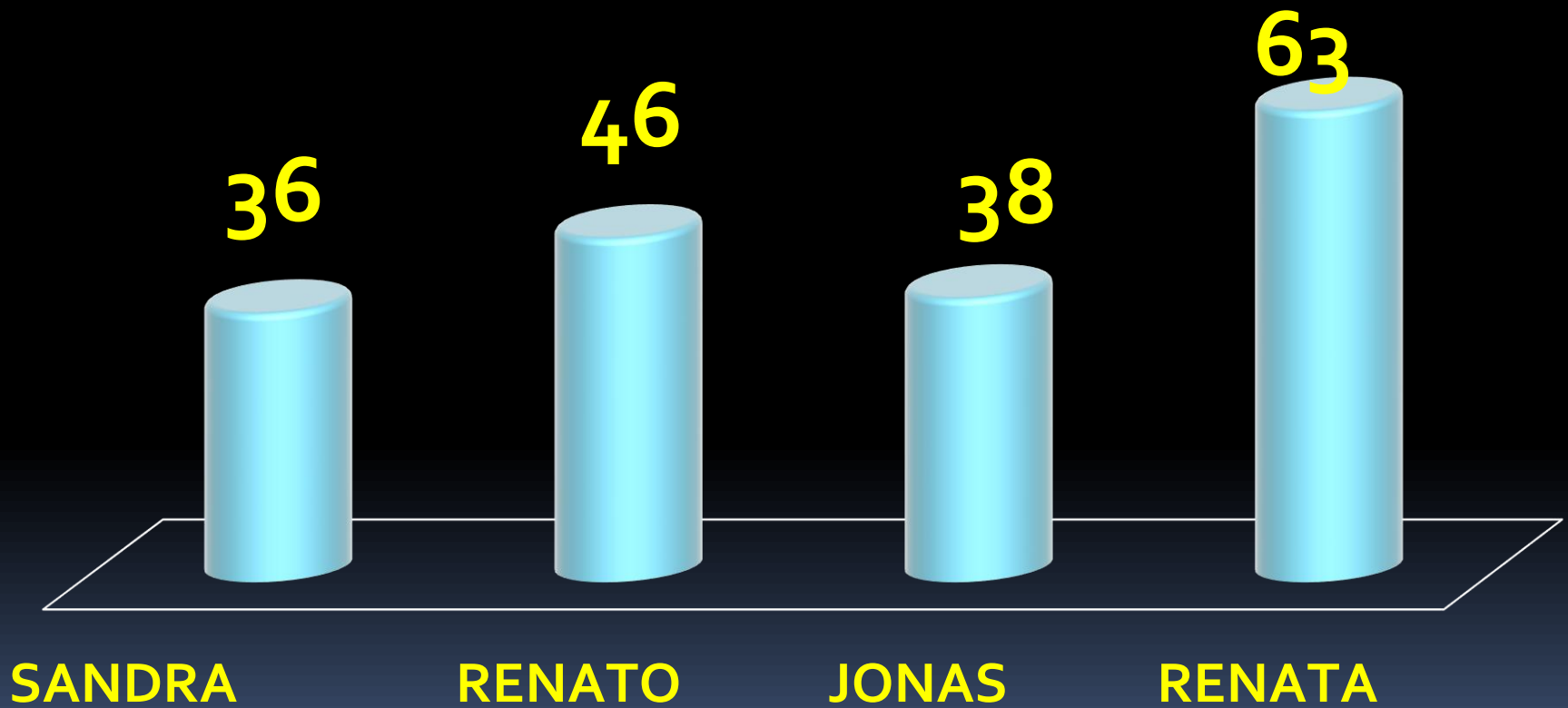
OXIGÊNIO TERAPIA	60 Cilindros
------------------	-----------------

**VISITAS DO PROGRAMA
ESTRATÉGIA DA SAÚDE DA
FAMÍLIA
ESF**


VISITA ACS



VISITA MÉDICO ESF



VISITA ENFERMEIRO-ESF



VISITA TÉCN/AUX. ENFERMAGEM-ESF



PRODUÇÃO NASF

PROCEDIMENTOS	QUANT.
Atendimento individual	256
Avaliação/Procedimento Coletivo	374
Reuniões com outras equipes	03
Reunião Intersectorial	01
Educação em Saúde(palestras)	10
Avaliação Antropométrica (Nutrisus/PSE)	1.031 crianças

ACADEMIA DA SAÚDE

ATIVIDADE COLETIVA

89

Indicadores de Saúde da Atenção Básica

Apresentação dos indicadores de apuração quadrimestral estabelecidos pela Resolução nº 8, de 24 de Novembro de 2016, que dispõe sobre a pactuação de indicadores para o período 2017-2021 no atendimento ao disposto no Art. 36 da Lei Complementar nº 141/2012, quando da elaboração do Relatório Detalhado do Quadrimestre.

INDICADORES DE SAÚDE

INDICADOR	META	REALIZADO
Proporção de óbitos de mulheres em idade fértil (MIF) investigados	100%	0 Não Houve óbitos
Número de óbitos maternos em determinado período e local de residência	0	0 Não Houve óbitos
Cobertura populacional estimada pelas equipes básicas de saúde bucal*	50%	47,91%
Cobertura populacional estimada pelas equipes de Atenção Básica*	75%	88%
Percentual de municípios que realizam no mínimo seis grupos de ações de vigilância sanitária, consideradas necessárias a todos os municípios	100%	100%

*Fonte DAB/Nota Técnica (acesso em 22/09/17)

ASSISTÊNCIA FARMACÊUTICA

ASSISTÊNCIA FARMACÊUTICA

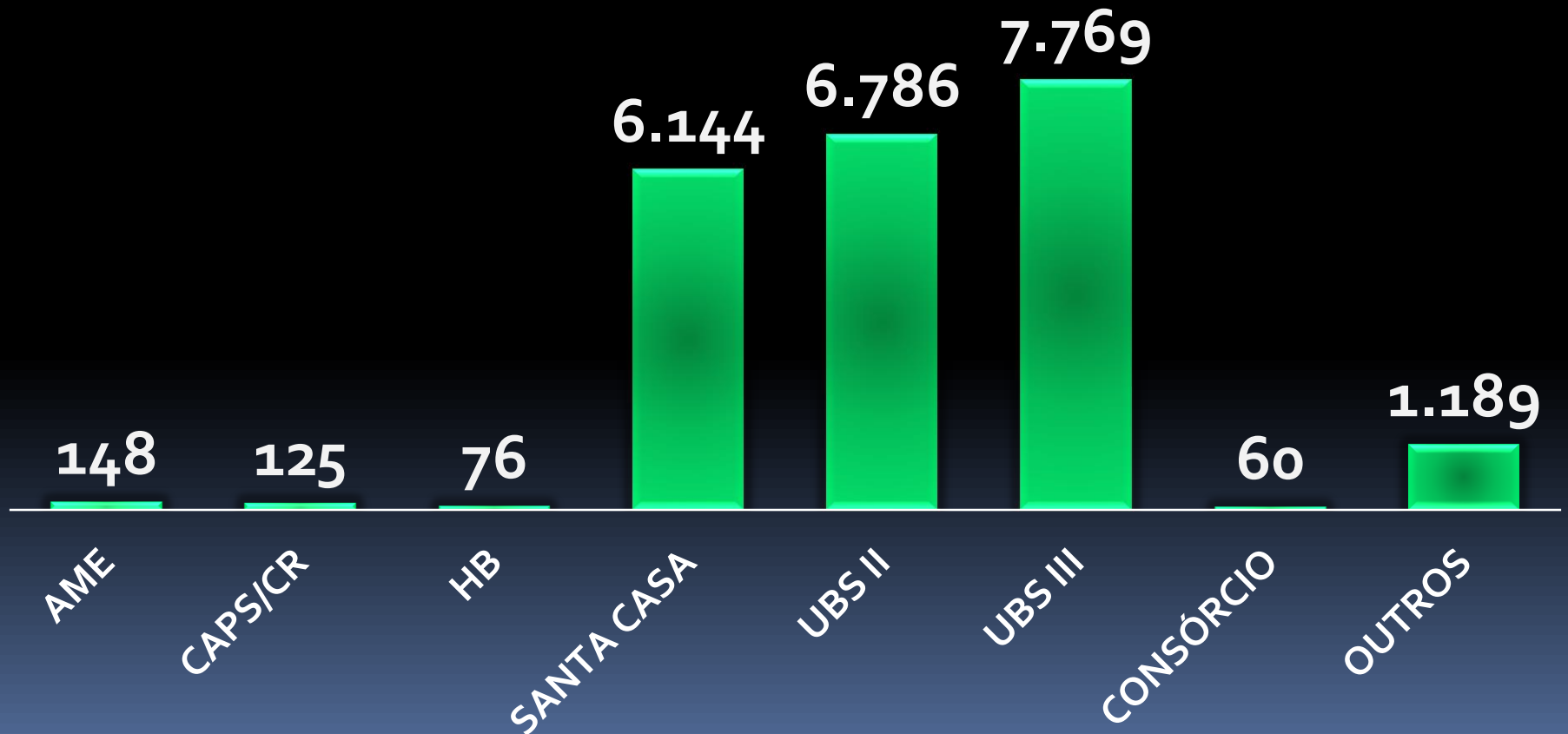
FARMÁCIA BÁSICA	1.165.882 UNIDADES
ALTO CUSTO	89.888 UNIDADES
TOTAL	1.255.77 UNIDADES DISPENSADAS

23.774 PACIENTES ATENDIDOS

ASSISTÊNCIA FARMACÊUTICA

RECEITAS ATENDIDAS

22.297 RECEITAS



DIVISÃO DE VIGILÂNCIAS

DIVISÃO DE VIGILÂNCIAS

PROCEDIMENTOS REALIZADOS

ZOONOZES

12.963

VETORES

20.492

EPIDEMIOLOGICA

3.978

SANITÁRIA

4.166

TOTAL

DE PROCEDIMENTOS

41.599

M.A.C – MÉDIA E ALTA COMPLEXIDADE

ATENDIMENTOS DE MÉDIA COMPLEXIDADE

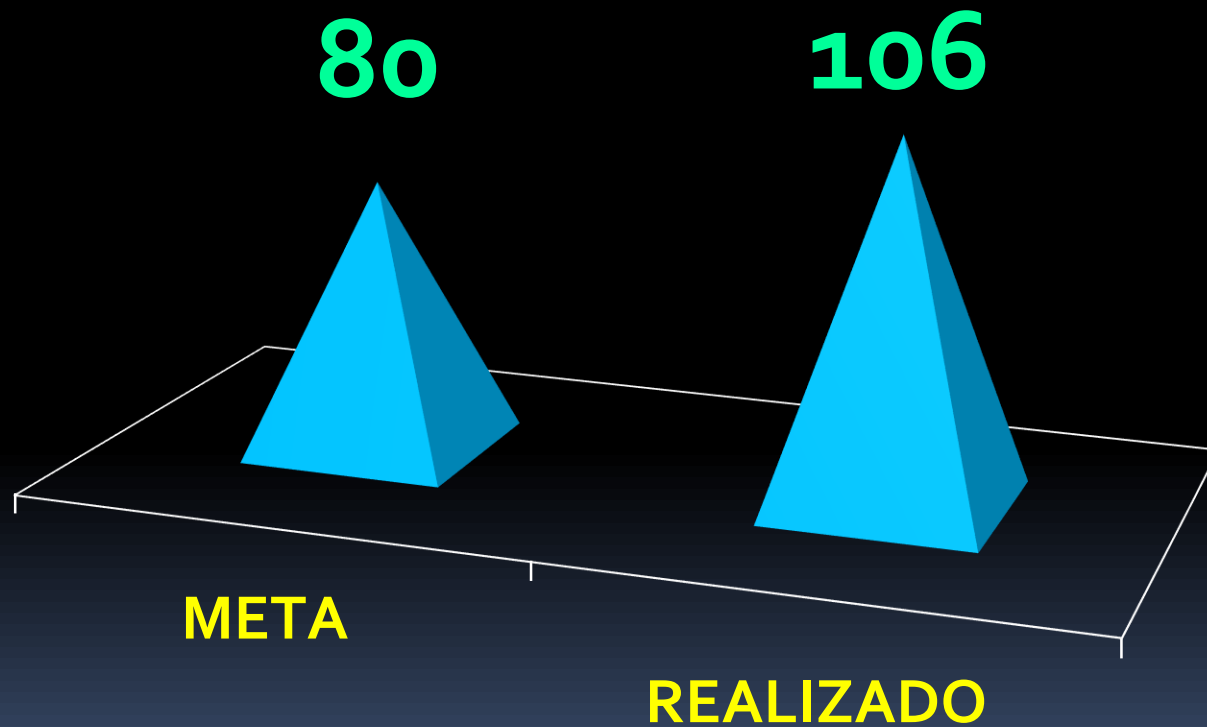
CEO

PROCEDIMENTOS	4.555
PACIENTES ATENDIDOS	1.692

NUTRICIONISTA

ATENDIMENTOS	202
--------------	-----

QUANTIDADE DE PRÓTESES DENTÁRIA REALIZADAS NO QUADRIMESTRE



PRODUÇÃO CONSÓRCIO-CIMSA

CONSULTAS DE ESPECIALIDADE

ESPECIALIDADE	QUANT.
ENDÓCRINO	43
NEUROCIRURGIÃO	13
ORTOPEDISTA	320
REUMATO	12
OTORRINO	23
CARDIOLOGISTA	170
DERMATO	112
NEURO	44
OFTALMO	60
VASCULAR	101
PSIQUIATRA	209
TOTAL	1.107

PRODUÇÃO CONSÓRCIO-CIMSA

EXAMES

TIPO DE EXAME	QUANT.
ULTRASSON	420
RESSONÂNCIA	9
TOMOGRAFIA	19
ENDOSCOPIA	14
ELETROENCEFALO	02
ECOCARDIOGRAMA	40
HOLTER	06
MAPA	04
CINTILGRAFIA DO MIOCÁRDIO	01
PROCEDIMENTO DERMATOLÓGICO	05
ELETRONEUROMIOGRAFIA	03
COLONOSCOPIA	05
DOPLER VENOSO E ARTERIAL	05
TOTAL	533

TFD – TRATAMENTO FORA DO DOMICÍLIO

ATENDIMENTO ESPECIALIZADO

PROCEDIMENTOS	QUANT.
CONSULTAS	1.690
EXAMES	688
PROCEDIMENTOS OFTALMOLOGIA	692
LITOTRIPSIA	04
PRÓTESE AUDITIVA	07
CIRURGIAS ELETIVAS	58
PEQUENAS CIRURGIAS	45

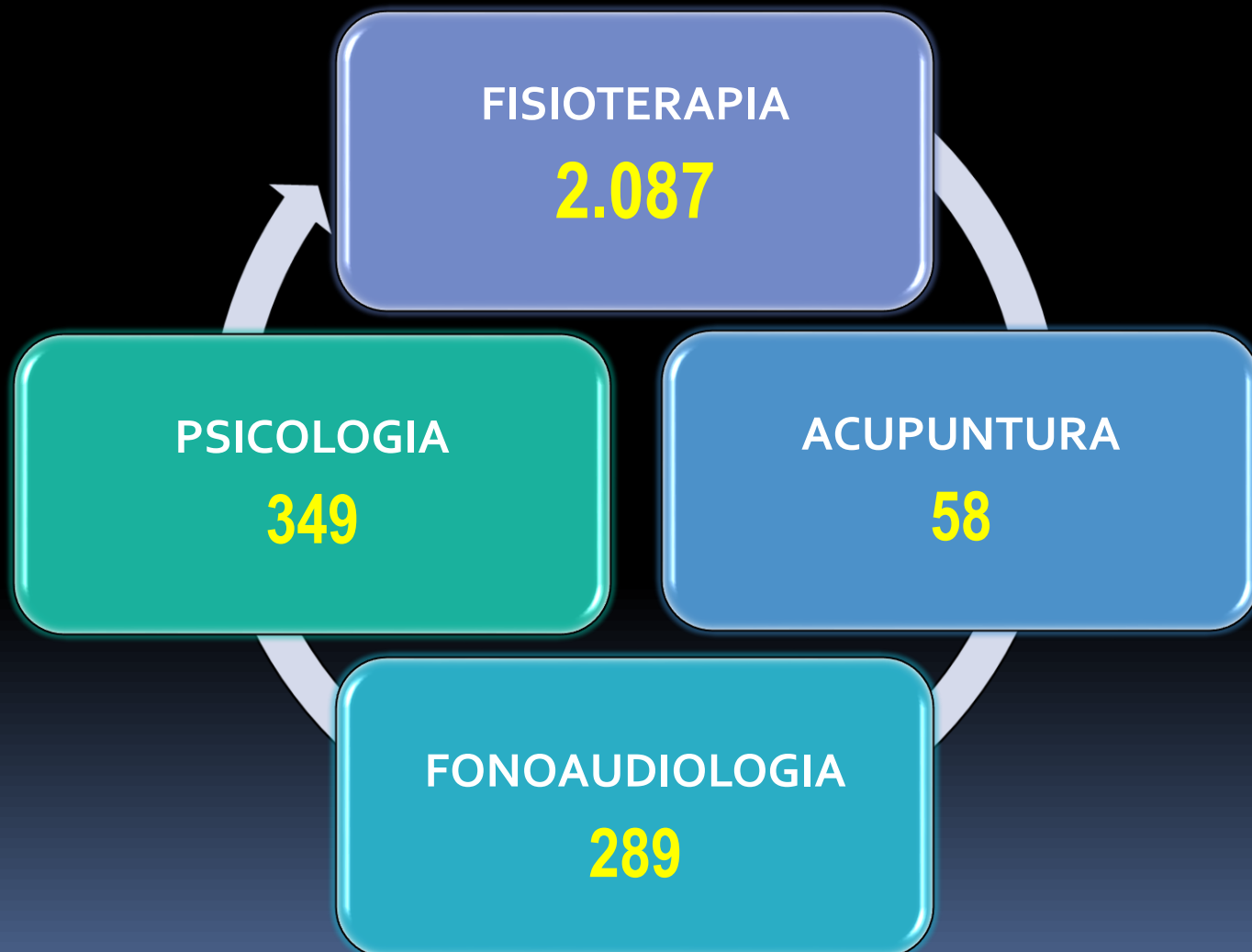
FALTAS = 331 PACIENTES

PREJUÍZO!!!

GASTOS COM MANDADOS JUDICIAIS

MAIO	R\$ 15.026,60
JUNHO	R\$ 29.012,14
JULHO	R\$ 13.225,71
AGOSTO	R\$ 38.003,79
TOTAL DO QUADRIMESTRE	R\$95.268,24

ATENDIMENTOS REALIZADOS NO CENTRO DE ESPECIALIDADES



ATENDIMENTOS REALIZADOS NO CAPS

7.096 PROCEDIMENTOS REALIZADOS

(consultas médicas e de enfermagem, atendimento psicológico, terapeuta ocupacional, atendimento em grupo e individual, matriciamento e etc...)



GESTÃO

SETOR DE TRANSPORTE

TOTAL VIAGENS	1.388
TOTAL DE PACIENTES	3.817
ACOMPANHANTES	1.467
TOTAL DE PASSES IDA/VOLTA	498

PROCEDIMENTOS AUDITADOS

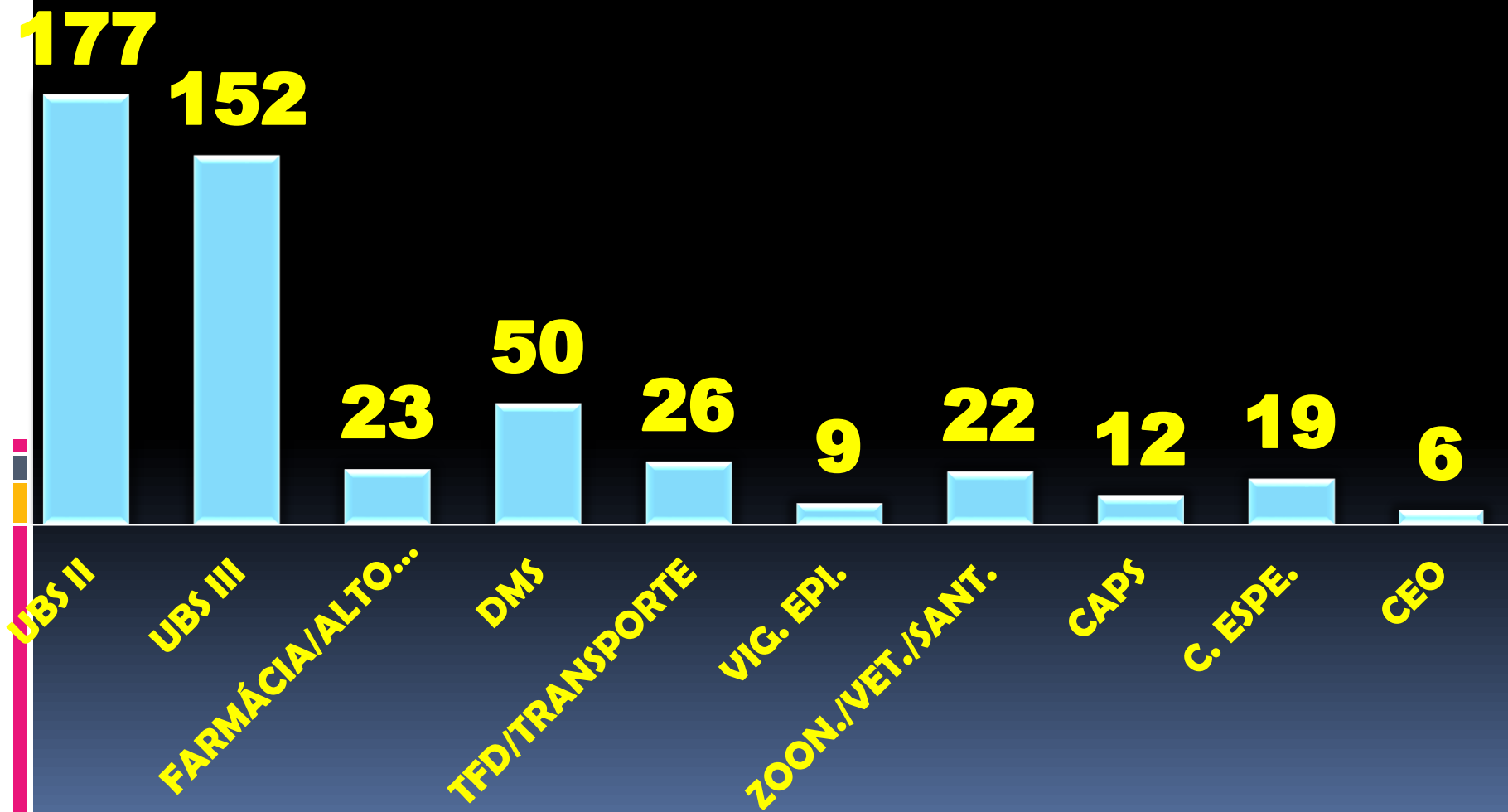
AIH/SIA AMBULATORIAL	55.603
LABORATÓRIO	14.211
OFTALMOLOGIA	18.961
UBSs	116.420
TOTAL DE PROCEDIMENTOS AUDITADOS	205.195

OUVIDORIA

	RECLAMAÇÕES	ELOGIOS	SUGESTÕES
UBS II	<ul style="list-style-type: none">• 05 – Médico ruim• fala de atendimento dentista	-	-
UBS III	<ul style="list-style-type: none">• 12- Funcionários no celular<ul style="list-style-type: none">• médico ruim• falta de respeito com o paciente	<ul style="list-style-type: none">• 22-Enfermeiras, assistente social, recepcionistas e faxineiras	-
DMS	<ul style="list-style-type: none">• 07- TFD = Falta de educação, falta de ética, Funcionários no celular, motorista grosso• 06- Farmácia = Troca de medicamento, falta de medicamentos e falta de educação• 01- Vigilância Sanitária = Falta de orientação• 02- Santa Casa = médicos sem educação	-	<ul style="list-style-type: none">• Dr. Hebert atender• Mais atenção ao próximo• Aumentar número de dentista
TOTAL	33	22	03

QUANTITATIVO DE ATESTADOS POR SETOR

496 ATESTADOS NO PERÍODO





AUDITORIA

**AUDITORIAS REALIZADAS PELA DIVISÃO DE
PLANEJAMENTO AUDITORIA AVALIAÇÃO E
CONTROLE-DPAAC**

Nº AUDITORIA	DEMANDANTE	FINALIDADE	AUDITADO	RECOMENDAÇÕES
Monitoramento dos indicadores SISPACTO	Departamento Municipal de Saúde	Monitoramento e Auditoria	Equipes da ESF e os serviços de saúde municipal	Avaliar os indicadores de saúde da Resolução nº8/2016- SISPACTO
Monitoramento CEO	Departamento Municipal de Saúde	Monitoramento e Auditoria	CEO	Realizar os procedimentos pactuados em portaria
Estoque Farmácia	Departamento Municipal de Saúde	Monitoramento Auditoria	Farmácia UBS III Jaime Pinto Cunha	Proceder ao controle de rotina e manter o estoque atualizado
Monitoramento mensal Prótese Dentária	Departamento Municipal de Saúde	Monitoramento e Auditoria	Atendimento de Prótese Dentária	Realizar o quantitativo de próteses pactuadas
Auditoria analítica dos exames laboratoriais(SADT)	Departamento Municipal de Saúde	Monitoramento e Auditoria	Santa Casa de Buritama	Preenchimento correto quanto assinatura dos pacientes.
Auditoria FAA	Departamento Municipal de Saúde	Monitoramento e Auditoria	Santa Casa de Buritama	Preenchimento correto de acordo com o Manual da AIH, Código de Ética Médica e Orientações de Auditoria.

RECURSOS RECEBIDOS DOS PLEITOS E PROJETOS

LPDR (Laboratório Prótese Regional)	R\$ 30.000,00
PMAQ	R\$ 26.800,00
CEO+PMAQ CEO	R\$ 39.600,00
NASF	R\$ 48.000,00
CAPS	R\$ 113.385,20
Aquisição de equipamentos	R\$ 22.000,00
TOTAL	R\$ 279,785,20

DESTAQUES

Buritama tem índice de Breteau de 0,4% em julho, resultado está abaixo do que é preconizado pela OMS



Evento Saúde da Mulher



Cidade Limpa



Departamento de Saúde participa de curso para elaboração do Plano Municipal



Semana de Prevenção a Leishmaniose



Inauguração da Academia da Saúde



Conferência de Saúde



Campanha de Vacinação contra a gripe



**ESTA APRESENTAÇÃO ESTARÁ
DISPONÍVEL NO ENDEREÇO
ELETRÔNICO:**

<http://www.buritama.sp.gov.br>

A PARTIR DE 02/10/2017

**ELABORAÇÃO: Divisão de Planejamento Avaliação Auditoria e Controle-
DPAAC**

OBRIGADO!