

# DEPARTAMENTO MUNICIPAL DE SAÚDE DE BURITAMA

## AUDIÊNCIA PÚBLICA



# PRESTAÇÃO DE CONTAS

# 2º QUADRIMESTRE

# 2018

# ***Base Legal***

**As Audiências Públicas de Prestação de Contas da Gestão do SUS atendem ao disposto do Art. 36 da Lei Complementar nº141 de 13 de Janeiro de 2012.**

## **IDENTIFICAÇÃO**

**UF: São Paulo**

**MUNICÍPIO: Buritama**

**QUADRIMESTRE : Maio , Junho , Julho e Agosto.**

## **DEPARTAMENTO DE SAÚDE**

**RAZÃO SOCIAL: Departamento Municipal de Saúde**

**CNPJ: 44.435.121/0001-31**

**ENDEREÇO : Rua Barão do Rio Branco,676 – CEP:  
15290-000**

**TELEFONE/FAX: 18-3691-1366**

**E-MAIL: saudegabinetebta@yahoo.com.br**

## **DIRETOR DE SAÚDE**

**NOME: Edilson Carlos de Paiva**

**DATA DA POSSE: 01/01/2017**

**ÚNICO GESTOR DO PERÍODO**

## **PLANO DE SAÚDE**

**O Departamento Municipal de Saúde tem Plano de Saúde.**

**PERÍODO A QUE SE REFERE O PLANO: de 2018 a 2021**

**STATUS : Aprovado**

**DATA DA ENTREGA NO CONSELHO DE SAÚDE:  
26/09/2017**

# DEMONSTRATIVO DA UTILIZAÇÃO DOS RECURSOS

## RECEITAS

Bloco de Financiamento	TRANFERÊNCIA FUNDO A FUNDO		RECURSOS PRÓPRIOS	TOTAL DE RECEITAS	TOTAL DE DESPESAS
	FEDERAL	ESTADUAL			
Atenção Básica	R\$ 682.126,46	R\$ 12.535,50	R\$ 937.258,98	R\$ 1.633.527,94	R\$ 1.663.187,95
Rendimentos		R\$ 704,44	R\$ 902,52		
MAC	R\$ 1.506.907,24	-	R\$ 1.384.011,04	R\$ 2.897.988,57	R\$ 3.478.927,29
Rendimentos	R\$ 7.070,29				
Vigilância em Saúde	R\$ 62.782,85	-	R\$ 276.609,59	R\$ 343.839,71	R\$ 341.517,24
Arrecadação Própria			R\$ 4.447,27		
Ass. Farmacêutica	R\$ 19.666,80	R\$ 4.718,00	R\$ 308.698,81	R\$ 332.543,61	R\$ 384.437,16
Gestão	-	-	R\$ 764.465,19	R\$ 764.465,19	R\$ 764.465,19
<b>TOTAL</b>	<b>R\$ 2.278.553,64</b>	<b>R\$ 17.417,94</b>	<b>R\$ 3.676.393,44</b>	<b>R\$ 5.972.365,02</b>	<b>R\$ 6.632.534,83</b>

**REDE FÍSICA DE SERVIÇOS PÚBLICOS DE SAÚDE —  
PRÓPRIOS, PRIVADOS E CONTRATADOS**

# REDE FÍSICA DE SAÚDE PÚBLICA E PRIVADA PRESTADORA DE SERVIÇOS AO SUS (Fonte: SARGSUS)

Tipo de Estabelecimento	Total	Tipo de Gestão	
		Municipal	Estadual
CENTRO DE SAUDE/UNIDADE BASICA	2	2	0
HOSPITAL GERAL	1	1	0
DEPARTAMENTO DE SAUDE	1	1	0
CENTRO DE ATENCAO PSICOSSOCIAL	1	1	0
CLÍNICA/CENTRO DE ESPECIALIDADE	3	3	0
UNIDADE DE APOIO DIAGNOSE E TERAPIA-SADT	2	2	0
FARMÁCIA	2	2	0
POLO ACADEMIA DA SAÚDE	1	1	0
UNIDADE DE VIGILÂNCIA EM SAÚDE	2	2	0
CONSULTÓRIO ISOLADO	1	1	0
<b>TOTAL</b>	<b>16</b>	<b>16</b>	<b>0</b>

Esfera Administrativa (Gerência)	Total	Tipo de Gestão	
		Municipal	Estadual
PRIVADA	5	5	0
MUNICIPAL	11	11	0
<b>TOTAL</b>	<b>16</b>	<b>16</b>	<b>0</b>

# **PRODUÇÃO DOS SERVIÇOS DE SAÚDE**



# **ATENÇÃO BÁSICA**

# PROCEDIMENTOS REALIZADOS NA ATENÇÃO BÁSICA

<b>PROCEDIMENTO</b>	<b>QUANTIDADE</b>
<b>CONSULTAS MÉDICAS</b> (CLINICO GERAL, GINECOLOGIA/OBSTETRÍCIA E PEDIATRIA)	<b>8.623</b>
<b>ATENDIMENTO DE ENFERMAGEM</b> (CONSULTAS DE ENF., CURATIVOS, INJEÇÕES, INALAÇÕES, P.A, DEXTRO, ETC...)	<b>40.770</b>
<b>VACINAS REALIZADAS</b>	<b>2.406</b>

# PROCEDIMENTOS REALIZADOS NA ATENÇÃO BÁSICA

## ODONTOLOGIA BÁSICA

PROCEDIMENTOS REALIZADOS

2.360

PACIENTES ATENDIDOS

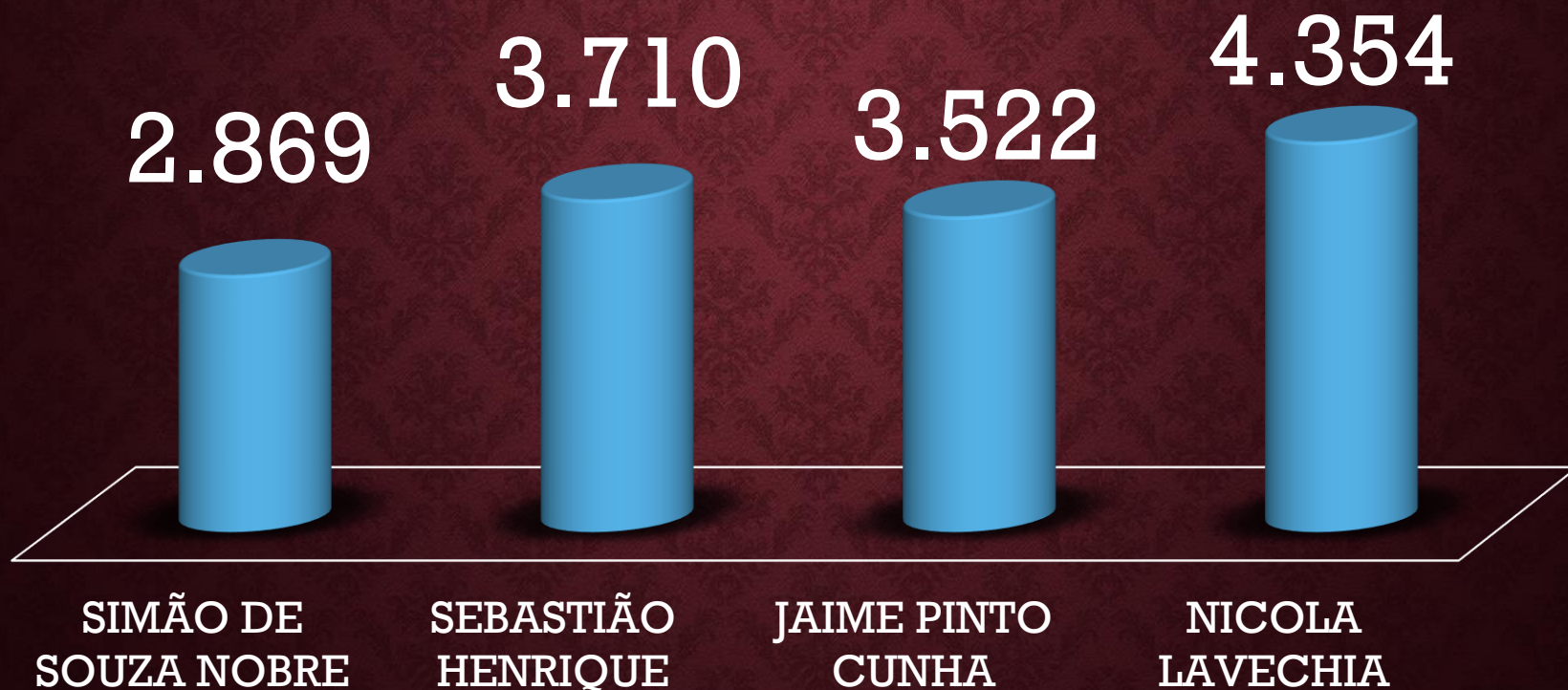
1.506

OXIGÊNIO TERAPIA

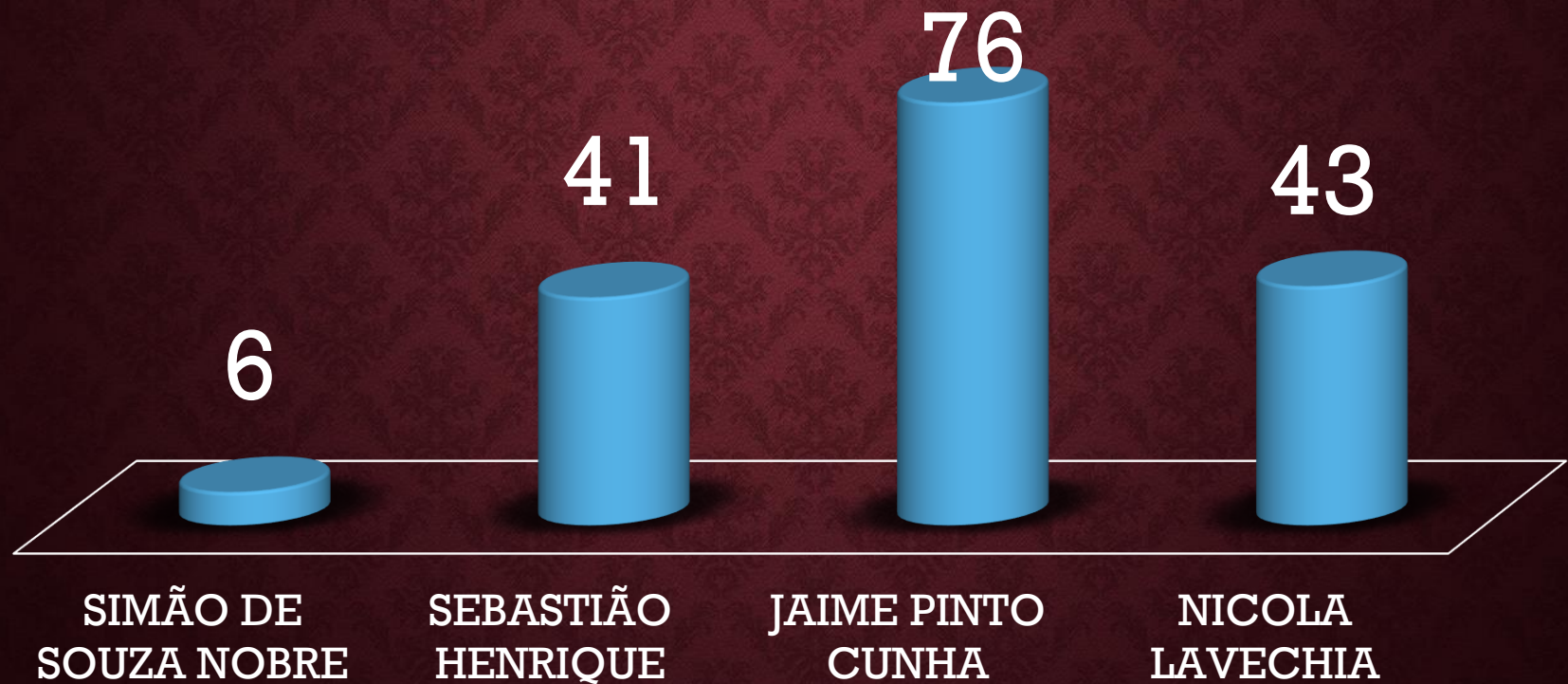
12 - cilindros

**VISITAS DO PROGRAMA  
ESTRATÉGIA DA SAÚDE  
DA FAMÍLIA  
ESF**

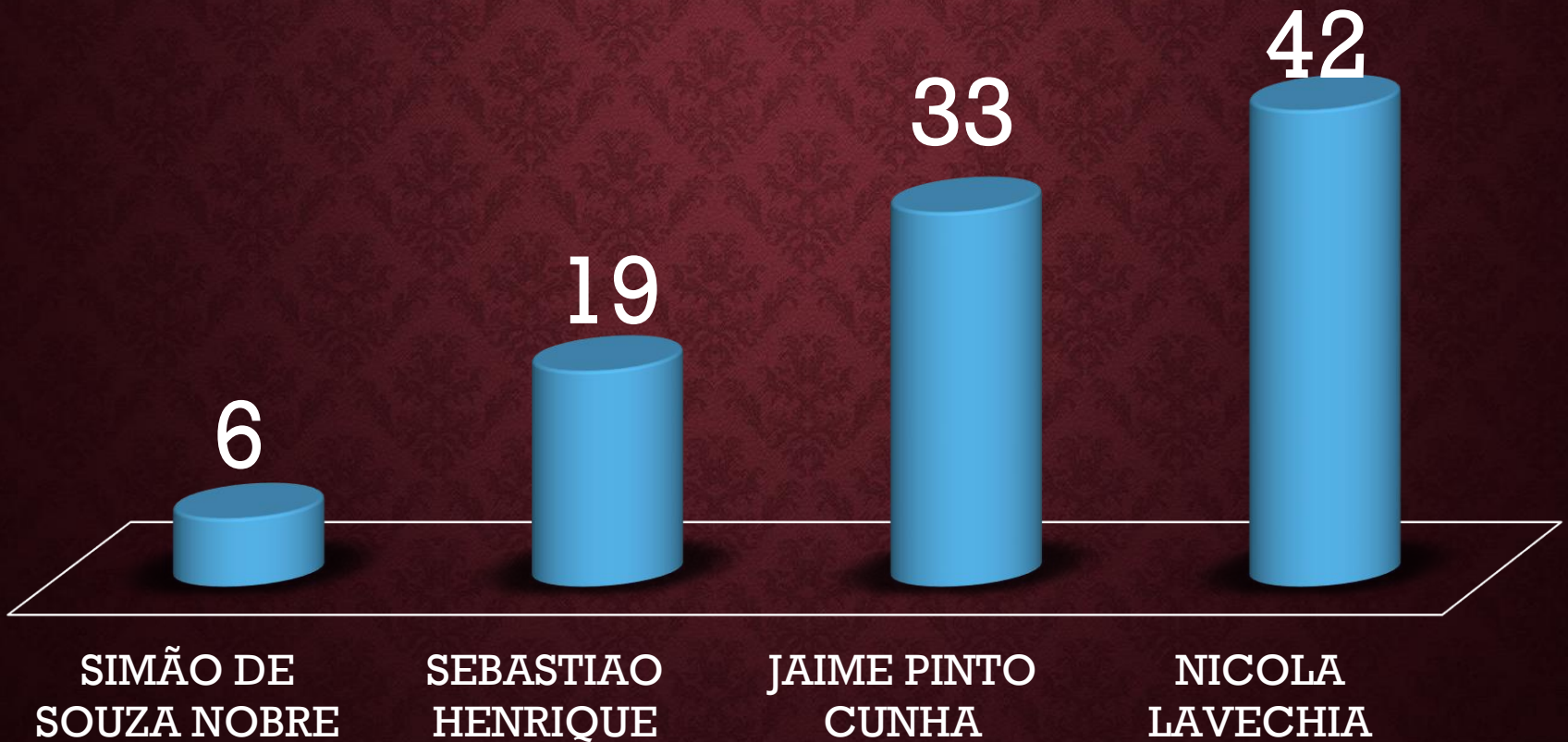
# VISITA ACS



# VISITA MÉDICO ESF

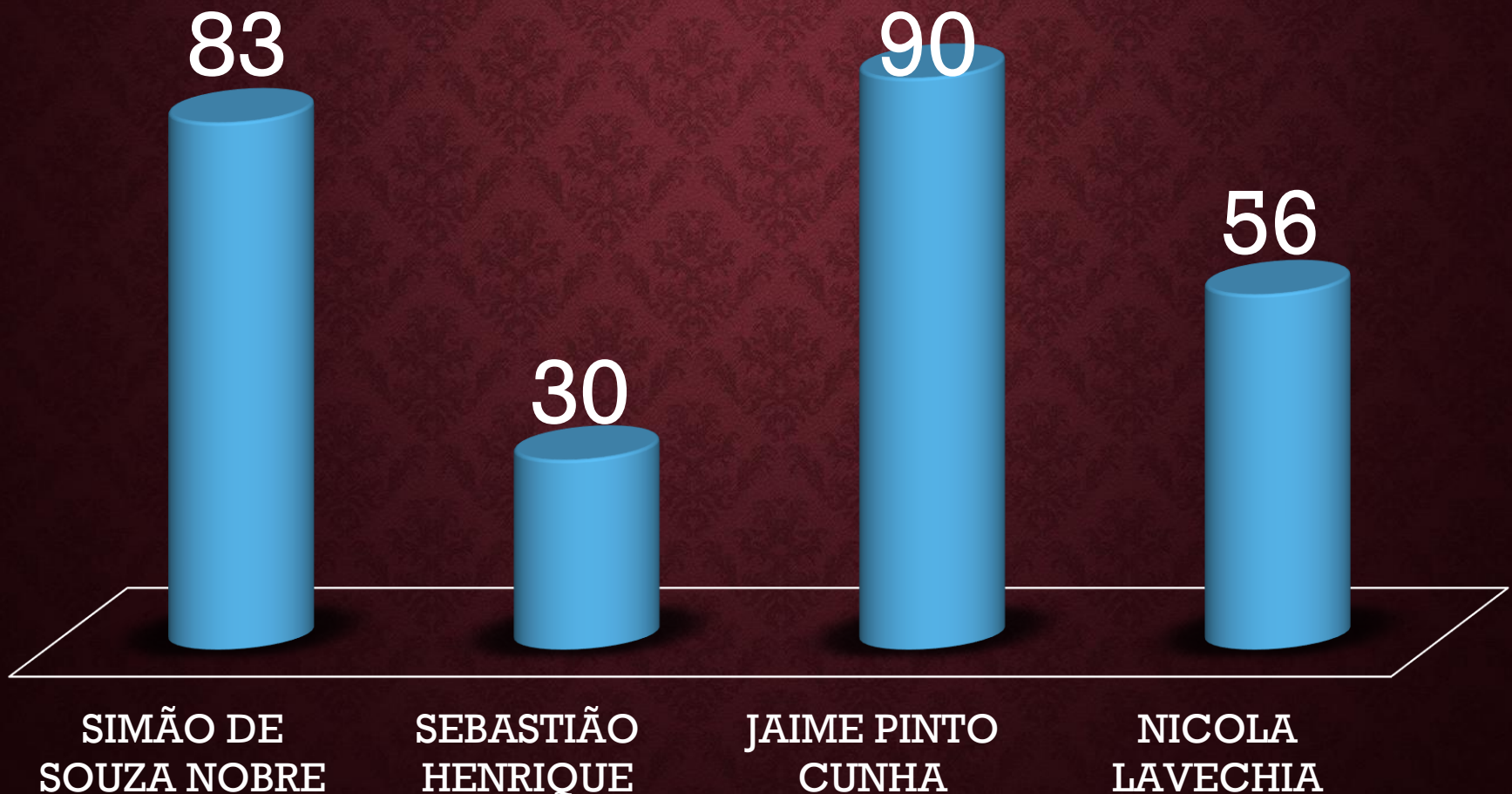


# VISITA ENFERMEIRO-ESF



# VISITA TÉC/AUX. ENFERMAGEM-ESF

ENFERMAGEM-ESF





# PRODUÇÃO NASF

<b>PROCEDIMENTOS</b>	<b>QUANT.</b>
<b>Atendimento Individual</b>	<b>524</b>
<b>Atendimento em Grupo</b>	<b>74</b>
<b>Avaliação/Procedimento Coletivo</b>	<b>91</b>
<b>Reuniões com outras Equipes</b>	<b>22</b>
<b>Reunião Intersectorial</b>	<b>19</b>
<b>Educação em Saúde (Palestras)</b>	<b>0</b>
<b>Avaliação Antropométrica (Nutrisus/PSE)</b>	<b>0</b>

## ACADEMIA DA SAÚDE

<b>ATIVIDADE COLETIVA</b>	<b>155</b> ATIVIDADES
---------------------------	--------------------------

# Indicadores de Saúde da Atenção Básica

**Apresentação dos indicadores de apuração Quadrimestral estabelecidos pela Resolução nº 8, de 24 de Novembro de 2016, que dispõe sobre a pactuação de indicadores para o período 2017-2021 no atendimento ao disposto no Art. 36 da Lei Complementar nº 141/2012, quando da elaboração do Relatório Detalhado do Quadrimestre.**

# INDICADORES DE SAÚDE

<b>INDICADOR</b>	<b>META</b>	<b>REALIZADO</b>
<b>Proporção de óbitos de mulheres em idade fértil (MIF) investigados</b>	<b>100%</b>	<b>100%</b> <b>2 óbitos</b>
<b>Número de óbitos maternos em determinado período e local de residência</b>	<b>0</b>	<b>0</b> <b>Não Houve</b> <b>óbitos</b>
<b>Cobertura populacional estimada pelas equipes básicas de saúde bucal*</b>	<b>50%</b>	<b>33,87%</b>
<b>Cobertura populacional estimada pelas equipes de Atenção Básica*</b>	<b>75%</b>	<b>62%</b>
<b>Percentual de municípios que realizam no mínimo seis grupos de ações de vigilância sanitária, consideradas necessárias a todos os municípios</b>	<b>100%</b>	<b>100%</b>

\*Fonte DAB/E-Gestor / Histórico de Cobertura ( acesso em 18/09/18)

# **ASSISTÊNCIA FARMACÊUTICA**

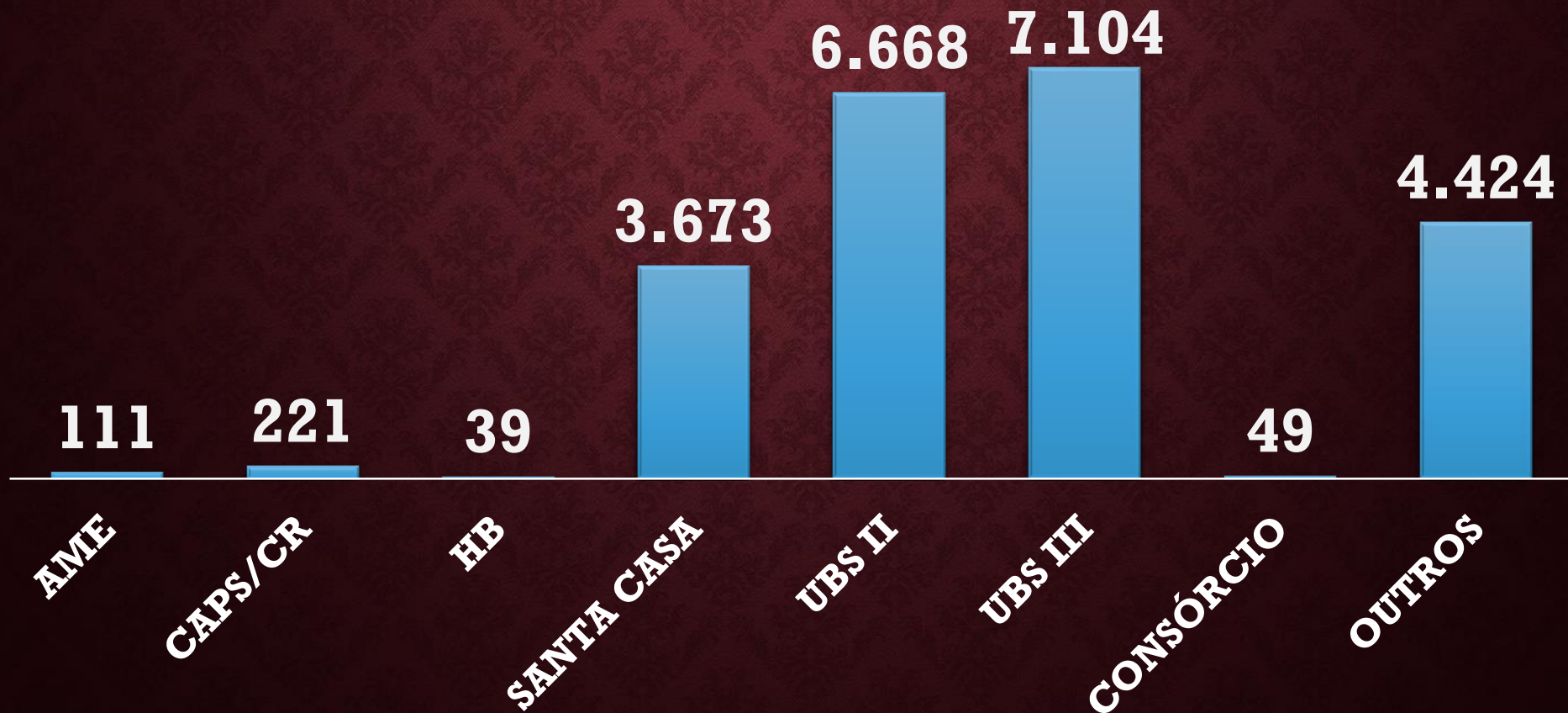
# ASSISTÊNCIA FARMACÊUTICA

<b>FARMÁCIA BÁSICA</b>	<b>1.302.052</b> <b>UNIDADES</b>
<b>ALTO CUSTO</b>	<b>87.556</b> <b>UNIDADES</b>
<b>TOTAL</b>	<b>1.389.608</b> <b>UNIDADES</b> <b>DISPENSADAS</b>

**25.563** PACIENTES ATENDIDOS

# ASSISTÊNCIA FARMACÊUTICA

Receitas Atendidas **22.289** RECEITAS



# **DIVISÃO DE VIGILÂNCIAS**

# DIVISÃO DE VIGILÂNCIAS

## PROCEDIMENTOS REALIZADOS

ZOONOZES

3.394

VETORES

15.487

EPIDEMIOLOGICA

2.780

SANITÁRIA

9.881

TOTAL

DE PROCEDIMENTOS

31.542



# **M.A.C – MÉDIA E ALTA COMPLEXIDADE**

# ATENDIMENTOS DE MÉDIA COMPLEXIDADE

## CEO

PROCEDIMENTOS

4.501

PACIENTES ATENDIDOS

1.525

# QUANTIDADE DE PRÓTESES DENTÁRIA REALIZADAS NO QUADRIMESTRE



# PRODUÇÃO CONSÓRCIO - CIMSA CONSULTAS DE ESPECIALIDADE

ESPECIALIDADE	QUANT.
ENDÓCRINO	34
UROLOGISTA	168
ORTOPEDISTA	320
REUMATO	63
OTORRINO	41
CARDIOLOGISTA	240
DERMATO	80
NEURO	107
OFTALMO	160
VASCULAR	120
PSIQUIATRA	160
<b>TOTAL</b>	<b>1.493</b>

# PRODUÇÃO CONSÓRCIO - CIMSA

## EXAMES

<b>TIPO DE EXAME</b>	<b>QUANT.</b>
ULTRASSON	35
RESSONÂNCIA	25
TOMOGRAFIA	50
ENDOSCOPIA	33
ELETROENCEFALO	-
ECOCARDIOGRAMA	85
HOLTER	34
MAPA	4
PROCEDIMENTO DERMATOLÓGICO	10
ELETRONEUROMIOGRAFIA	4
COLONOSCOPIA	10
<b>TOTAL</b>	<b>290</b>

# TFD – TRATAMENTO FORA DO DOMICÍLIO

## ATENDIMENTO ESPECIALIZADO

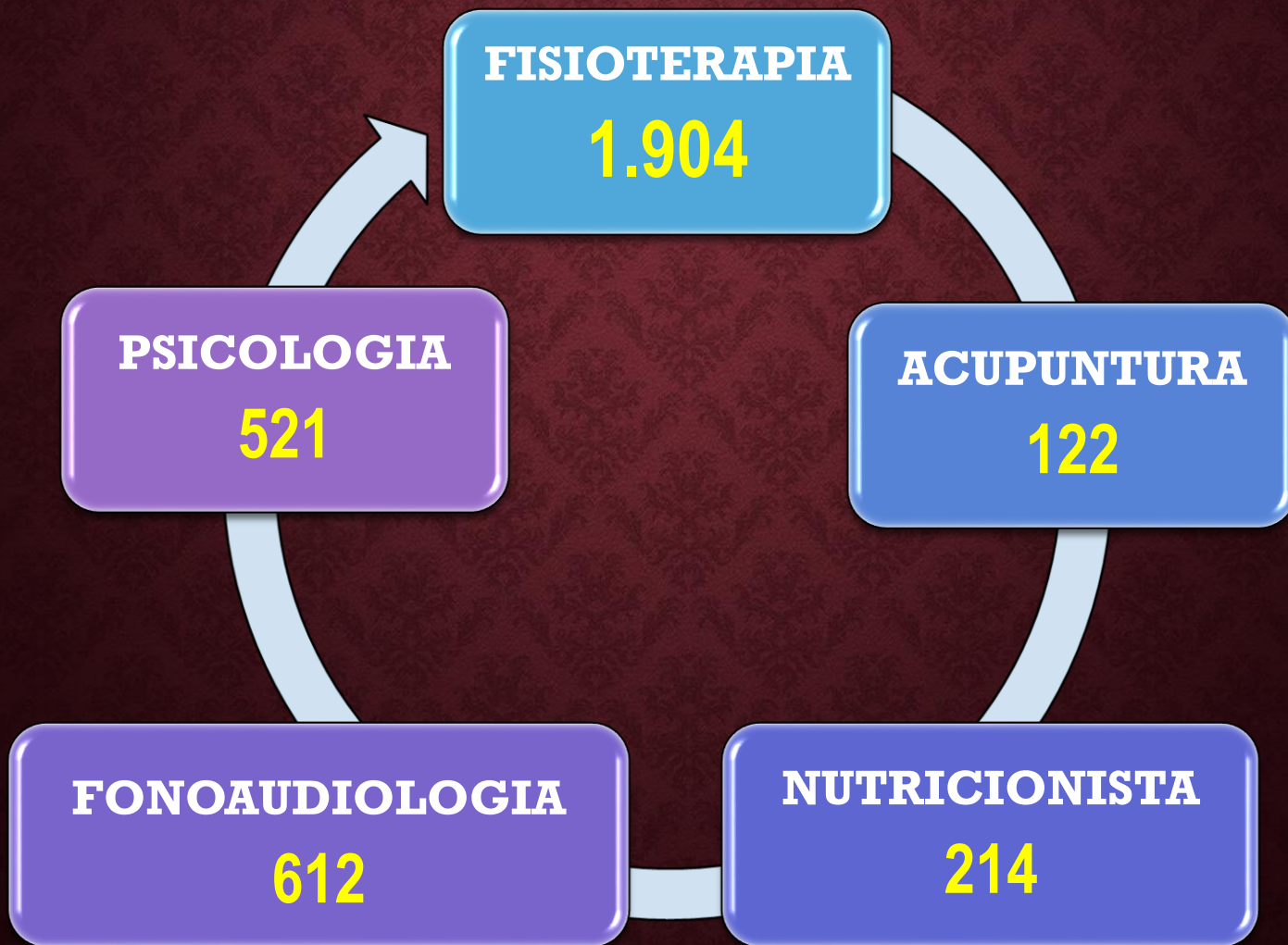
PROCEDIMENTOS	QUANT.
CONSULTAS AME	436
EXAMES AME	412
PROCEDIMENTOS OFTALMOLOGIA	389
LITOTRIPSIA	08
PRÓTESE AUDITIVA	06
CIRURGIAS ELETIVAS	50
EXAMES SANTA CASA BURITAMA	777
PEQUENAS CIRURGIAS	44

**387 PACIENTES FALTOSOS**  
**PREJUÍZO!!!**

# GASTOS COM MANDADOS JUDICIAIS

<b>MAIO</b>	<b>R\$ 58.279,14</b>
<b>JUNHO</b>	<b>R\$ 27.670,38</b>
<b>JULHO</b>	<b>R\$ 27.816,71</b>
<b>AGOSTO</b>	<b>R\$ 18.272,68</b>
<b>TOTAL DO QUADRIMESTRE</b>	<b>R\$ 132.038,91</b>

# ATENDIMENTOS REALIZADOS NO CENTRO DE ESPECIALIDADES





# ATENDIMENTOS REALIZADOS NO CAPS

**6.636** PROCEDIMENTOS REALIZADOS

(consultas médicas e de enfermagem, atendimento psicológico, terapeuta ocupacional, atendimento em grupo e individual, matriciamento e etc...)



**GESTÃO**

# SETOR DE TRANSPORTE

<b>TOTAL VIAGENS</b>	<b>1.364</b>
<b>TOTAL DE PACIENTES</b>	<b>3.300</b>
<b>ACOMPANHANTES</b>	<b>1.312</b>
<b>TOTAL DE PASSES IDA/VOLTA</b>	<b>600</b>

# PROCEDIMENTOS AUDITADOS

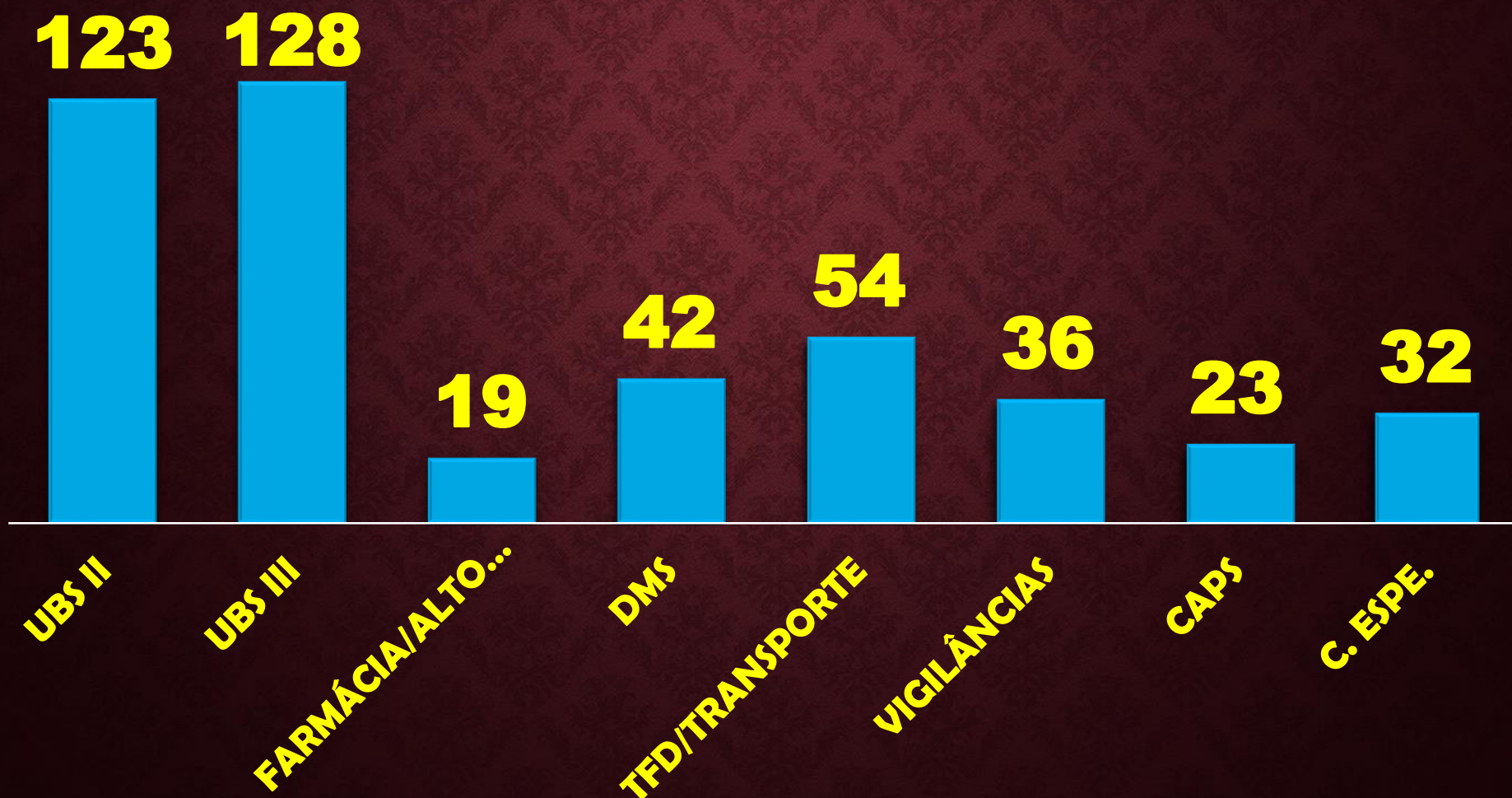
<b>AIH/SIA AMBULATORIAL</b>	<b>61.840</b>
<b>LABORATÓRIO</b>	<b>13.416</b>
<b>OFTALMOLOGIA</b>	<b>8.861</b>
<b>UBSs</b>	<b>98.663</b>
<b>TOTAL DE PROCEDIMENTOS AUDITADOS</b>	<b>182.780</b>

# OUVIDORIA

	RECLAMAÇÕES	ELOGIOS	SUGESTÕES
CENTRO DE ESPECIALIDADES	<ul style="list-style-type: none"><li>• 02 Agendamento Fonoaudióloga e Psicóloga</li><li>• 01 Atendimento da Psicóloga Adriana</li></ul>	<ul style="list-style-type: none"><li>• -</li></ul>	<b>Uso de Crachá</b>
DEPARTAMENTO DE SAÚDE	<ul style="list-style-type: none"><li>• 01 Atendimento Medico da Santa Casa</li><li>• 01 Atendimento do 192</li></ul>	<ul style="list-style-type: none"><li>• -</li></ul>	
UBS III	-	<ul style="list-style-type: none"><li>• <b>Atendimento Roseli e Maria Fernanda</b></li></ul>	
CAPS	-	<ul style="list-style-type: none"><li>• <b>Atendimento de todos funcionários</b></li></ul>	
TFD	<ul style="list-style-type: none"><li>• 01 Demora no Agendamento</li></ul>		
<b>TOTAL</b>	<b>06</b>	<b>02</b>	<b>01</b>

# QUANTITATIVO DE ATESTADOS POR SETOR

**457** ATESTADOS NO PERÍODO



# **AUDITORIA**

**AUDITORIAS REALIZADAS PELA DIVISÃO DE  
PLANEJAMENTO AUDITORIA AVALIAÇÃO E  
CONTROLE-DPAAC**

<b>Nº AUDITORIA</b>	<b>DEMANDANTE</b>	<b>FINALIDADE</b>	<b>AUDITADO</b>	<b>RECOMENDAÇÕES</b>
<b>Monitoramento dos indicadores SISPACTO</b>	<b>Departamento Municipal de Saúde</b>	<b>Monitoramento e Auditoria</b>	<b>Equipes da ESF e os serviços de saúde municipal</b>	<b>Avaliar os indicadores de saúde da Resolução nº8/2016- SISPACTO</b>
<b>Monitoramento CEO</b>	<b>Departamento Municipal de Saúde</b>	<b>Monitoramento e Auditoria</b>	<b>CEO</b>	<b>Realizar os procedimentos pactuados em portaria</b>
<b>Auditoria FAA</b>	<b>Departamento Municipal de Saúde</b>	<b>Monitoramento e Auditoria</b>	<b>Santa Casa de Buritama</b>	<b>Preenchimento correto de acordo com o Manual da AIH, Código de Ética Médica e Orientações de Auditoria.</b>
<b>Monitoramento mensal Prótese Dentária</b>	<b>Departamento Municipal de Saúde</b>	<b>Monitoramento e Auditoria</b>	<b>Atendimento de Prótese Dentária</b>	<b>Realizar o quantitativo de próteses pactuadas</b>
<b>Auditoria analítica dos exames laboratoriais(SAD T)</b>	<b>Departamento Municipal de Saúde</b>	<b>Monitoramento e Auditoria</b>	<b>Santa Casa de Buritama</b>	<b>Preenchimento correto quanto assinatura dos pacientes.</b>



# RECURSOS RECEBIDOS DOS PLEITOS E PROJETOS

LPDR (Laboratório Prótese Regional)	R\$ 30.000,00
PMAQ	R\$ 26.800,00
CEO+PMAQ CEO	R\$ 39.600,00
NASF	R\$ 48.000,00
CAPS	R\$ 113.385,20
CUSTEIO ACADEMIA DA SAÚDE	R\$ 12.000,00
INCREMENTO TEMPORARIO NO PISO DA ATENÇÃO BÁSICA	R\$ 50.000,00
AQUISIÇÃO DE EQUIPAMENTOS	R\$ 344.128,00
<b>TOTAL</b>	<b>R\$ 663.913,20</b>

**DESTAQUES**

# TREINO DE VOLEI NA ACADEMIA DA SAÚDE



# PROGRAMA SAÚDE NA ESCOLA - PSE



# CARRETA DE MAMOGRAFIA – HOSPITAL DE AMOR



# CAPACITAÇÃO DIVISÃO DE VIGILANCIAS EM ARAÇATUBA



# CAMPANHA DE COMBATE ÀS HEPATITES VIRAIS



# DIVISÃO DE VIGILANCIAS E SANTA CASA - TREINAMENTO PARA SEGURANÇA DE PACIENTES





# TREINAMENTO DIVISÃO DE VIGILANCIAS EM ARAÇATUBA



# TESTE DE ACUIDADE VISUAL NOS ALUNOS DA REDE MUNICIPAL



# NOVA TURMA DO PROGRAMA DE TABAGISMO



# CAPACITAÇÃO CONTRA RAIVA ANIMAL



# ENCONTRO REGIONAL PARA CONTROLE DE ESCORPIÃO



# EVENTO PARA AÇÕES DE COMBATE AS ARBOVIROSES



# CASTRAÇÃO DE ANIMAIS NO NUCLEO DE ZONÓSES



# PALESTRA SOBRE ALEITAMENTO MATERNO





# VACINAÇÃO CONTRA RAIVA



**ESTA APRESENTAÇÃO ESTARÁ  
DISPONÍVEL NO ENDEREÇO  
ELETRÔNICO:**

**<http://www.buritama.sp.gov.br>**

**A PARTIR DE 28/09/2018**

**ELABORAÇÃO: Divisão de Planejamento Avaliação Auditoria e Controle-  
DPAAC**

OBRIGADO!