

DEPARTAMENTO MUNICIPAL DE SAÚDE DE BURITAMA

AUDIÊNCIA PÚBLICA



PRESTAÇÃO DE CONTAS

2º QUADRIMESTRE

2019

Base Legal

As Audiências Públicas de Prestação de Contas da Gestão do SUS atendem ao disposto do Art. 36 da Lei Complementar nº141 de 13 de Janeiro de 2012.

IDENTIFICAÇÃO

UF: São Paulo

MUNICÍPIO: Buritama

QUADRIMESTRE : Maio, Junho, Julho e Agosto.

DEPARTAMENTO DE SAÚDE

RAZÃO SOCIAL: Departamento Municipal de Saúde

CNPJ: 44.435.121/0001-31

**ENDEREÇO : Rua Barão do Rio Branco,676 – CEP:
15290-000**

TELEFONE/FAX: 18-3691-1366

E-MAIL: saudegabinetebta@yahoo.com.br

DIRETOR DE SAÚDE

NOME: Edilson Carlos de Paiva

DATA DA POSSE: 01/01/2017

ÚNICO GESTOR DO PERÍODO

PLANO DE SAÚDE

O Departamento Municipal de Saúde tem Plano de Saúde.

PERÍODO A QUE SE REFERE O PLANO: de 2018 a 2021

STATUS : Aprovado

**DATA DA ENTREGA NO CONSELHO DE SAÚDE:
26/09/2017**

DEMONSTRATIVO DA UTILIZAÇÃO DOS RECURSOS

FONTE <https://consultafns.saude.gov.br/#/detalhada> E Sistema da Contabilidade Despesas Pagas até Agosto 2019

	ATENÇÃO BÁSICA	M.A.C	VIGILÂNCIAS	ATENÇÃO FARMACEUTICA	GESTÃO	CUSTEIO	INVESTIMENTOS	TOTAL GERAL
SALDO ANTERIOR MUNICIPAL	R\$ 15.892,38	R\$ -	R\$ -	R\$ -	R\$ -	R\$ -	R\$ -	R\$ 15.892,38
SALDO ANTERIOR FEDERAL	R\$ 64.359,25	R\$ 58.835,29	R\$ 52.924,30	R\$ 940,21	R\$ -	R\$ 150.840,89	R\$ 498.795,50	R\$ 826.695,44
SALDO ANTERIOR ESTADUAL	R\$ 41.656,97	R\$ -	R\$ -	R\$ -	R\$ -	R\$ -	R\$ -	R\$ 41.656,97
RECEITA VIGILÂNCIA MUNICIPAL	R\$ -	R\$ -	R\$ 9.790,96	R\$ -	R\$ -	R\$ -	R\$ -	R\$ 9.790,96
REPASSE FEDERAL	R\$ 1.307.490,48	R\$ 4.908.993,11	R\$ 89.426,35	R\$ 39.333,60	R\$ -	R\$ -	R\$ -	R\$ 6.345.243,54
REPASSE ESTADUAL	R\$ 68.178,23	R\$ -	R\$ -	R\$ -	R\$ -	R\$ -	R\$ -	R\$ 68.178,23
COMPLEMENTO MUNICIPAL	R\$ 2.014.279,98	R\$ 2.921.441,94	R\$ 740.004,82	R\$ 1.043.371,70	R\$ 1.846.032,02	R\$ -	R\$ -	R\$ 8.565.130,46
RENDIMENTOS MUNICIPAL	R\$ 3.154,79	R\$ -	R\$ -	R\$ -	R\$ -	R\$ -	R\$ -	R\$ 3.154,79
RENDIMENTOS FEDERAL	R\$ -	R\$ 6.745,54	R\$ -	R\$ -	R\$ -	R\$ -	R\$ -	R\$ 6.745,54
RENDIMENTOS ESTADUAL	R\$ 1.069,03	R\$ -	R\$ -	R\$ -	R\$ -	R\$ -	R\$ -	R\$ 1.069,03
TOTAL DE RECURSOS	R\$ 3.516.081,11	R\$ 7.896.015,88	R\$ 892.146,43	R\$ 1.083.645,51	R\$ 1.846.032,02	R\$ 150.840,89	R\$ 498.795,50	R\$ 15.883.557,34

DEMONSTRATIVO DA UTILIZAÇÃO DOS RECURSOS

FONTE <https://consultafns.saude.gov.br/#/detalhada> E Sistema da Contabilidade Despesas Pagas até Agosto 2019

	DESPESAS PAGAS FEDERAL	DESPESAS PAGAS ESTADUAL	DESPESAS PAGAS MUNICIPAL	TOTAL DE DESPESAS PAGAS
ATENÇÃO BÁSICA	R\$ 1.169.347,14	R\$ 20.590,23	R\$ 2.014.279,98	R\$ 3.204.217,35
M.A.C	R\$ 4.191.091,54	R\$ -	R\$ 2.921.441,94	R\$ 7.112.533,48
VIGILÂNCIA	R\$ 95.135,06	R\$ -	R\$ 740.004,82	R\$ 835.139,88
FARMACEUTICA	R\$ 29.618,58	R\$ -	R\$ 1.043.371,70	R\$ 1.072.990,28
GESTÃO	R\$ -	R\$ -	R\$ 1.846.032,02	R\$ 1.846.032,02
TOTAL DE RECURSOS	R\$ 5.485.192,32	R\$ 20.590,23	R\$ 8.565.130,46	R\$ 14.070.913,01
RESTOS A PAGAR				R\$ 1.230.249,28
DESPESAS PAGAS ATÉ 31/08				R\$ 15.301.162,29

RECEITAS OBTIDAS DE JANEIRO A AGOSTO DE 2019	R\$ 15.883.557,34
DESPESAS PAGAS DE JANEIRO A AGOSTO DE 2019	R\$ 15.301.162,29
SALDO FINANCEIRO PARA O PROXIMO QUADRIMESTRE	R\$ 582.395,05

**REDE FÍSICA DE SERVIÇOS PÚBLICOS DE SAÚDE –
PRÓPRIOS, PRIVADOS E CONTRATADOS**

REDE FÍSICA DE SAÚDE PÚBLICA E PRIVADA PRESTADORA DE SERVIÇOS AO SUS (Fonte: TABNET.DATASUS.GOV.BR)

Tipo de Estabelecimento	Total	Tipo de Gestão	
		Municipal	Estadual
CENTRO DE SAUDE/UNIDADE BASICA	2	2	0
HOSPITAL GERAL	1	1	0
DEPARTAMENTO DE SAUDE	1	1	0
CENTRO DE ATENCAO PSICOSSOCIAL - CAPS	1	1	0
CLÍNICA/CENTRO DE ESPECIALIDADE	6	6	0
UNIDADE DE APOIO DIAGNOSE E TERAPIA-SADT	1	1	0
FARMÁCIA	1	1	0
POLO ACADEMIA DA SAÚDE	1	1	0
UNIDADE DE VIGILÂNCIA EM SAÚDE	2	2	0
CONSULTÓRIO ISOLADO	8	8	0
TOTAL	24	24	0

Esfera Administrativa (Gerência)	Total	Tipo de Gestão	
		Municipal	Estadual
PRIVADA	14	14	0
MUNICIPAL	10	10	0
TOTAL	24	24	0

PRODUÇÃO DOS SERVIÇOS DE SAÚDE

ATENÇÃO BÁSICA

PROCEDIMENTOS REALIZADOS NA ATENÇÃO BÁSICA

PROCEDIMENTO	QUANTIDADE
CONSULTAS MÉDICAS (CLINICO GERAL, GINECOLOGIA/OBSTETRÍCIA E PEDIATRIA)	10.481
ATENDIMENTO DE ENFERMAGEM (CONSULTAS DE ENF., CURATIVOS, INJEÇÕES, INALAÇÕES, P.A, DEXTRO, ETC...)	43.099
VACINAS REALIZADAS ROTINA	2.067
VACINAS REALIZADAS CAMPANHA	4.059

PROCEDIMENTOS REALIZADOS NA ATENÇÃO BÁSICA

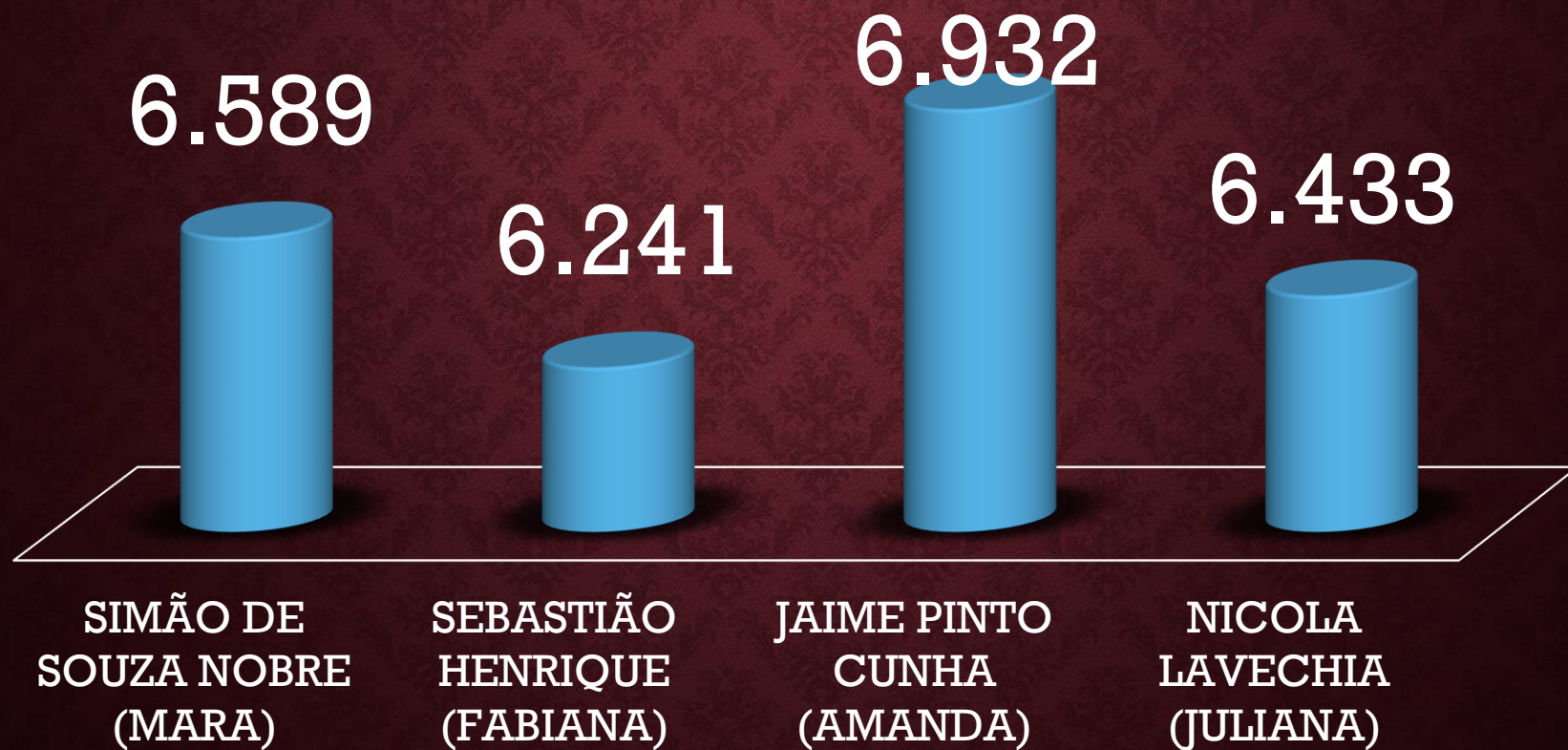
ODONTOLOGIA BÁSICA

PROCEDIMENTOS REALIZADOS	3.813
PACIENTES ATENDIDOS	1.738

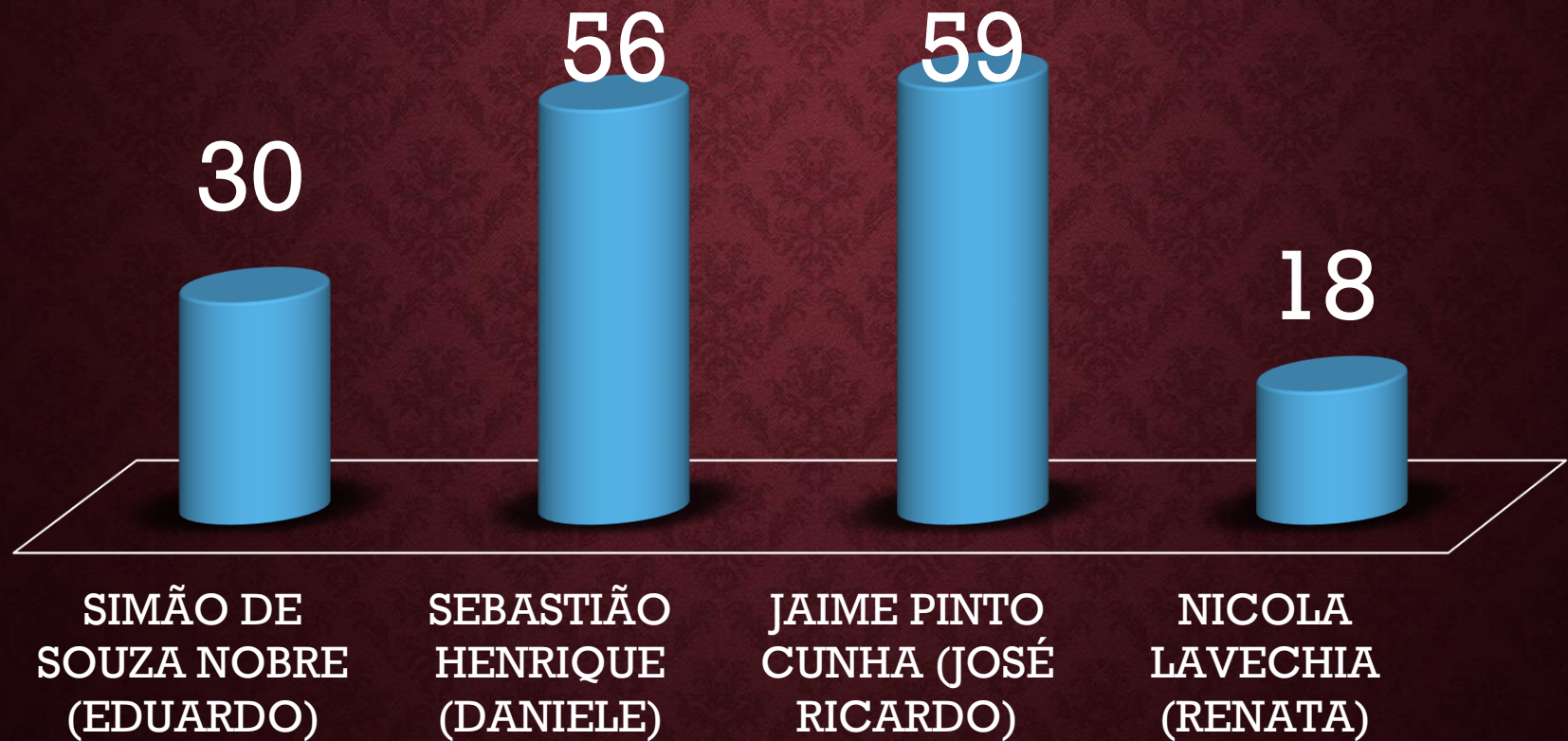
OXIGÊNIO TERAPIA	8
------------------	---

**VISITAS DO PROGRAMA
ESTRATÉGIA DA SAÚDE
DA FAMÍLIA
ESF**

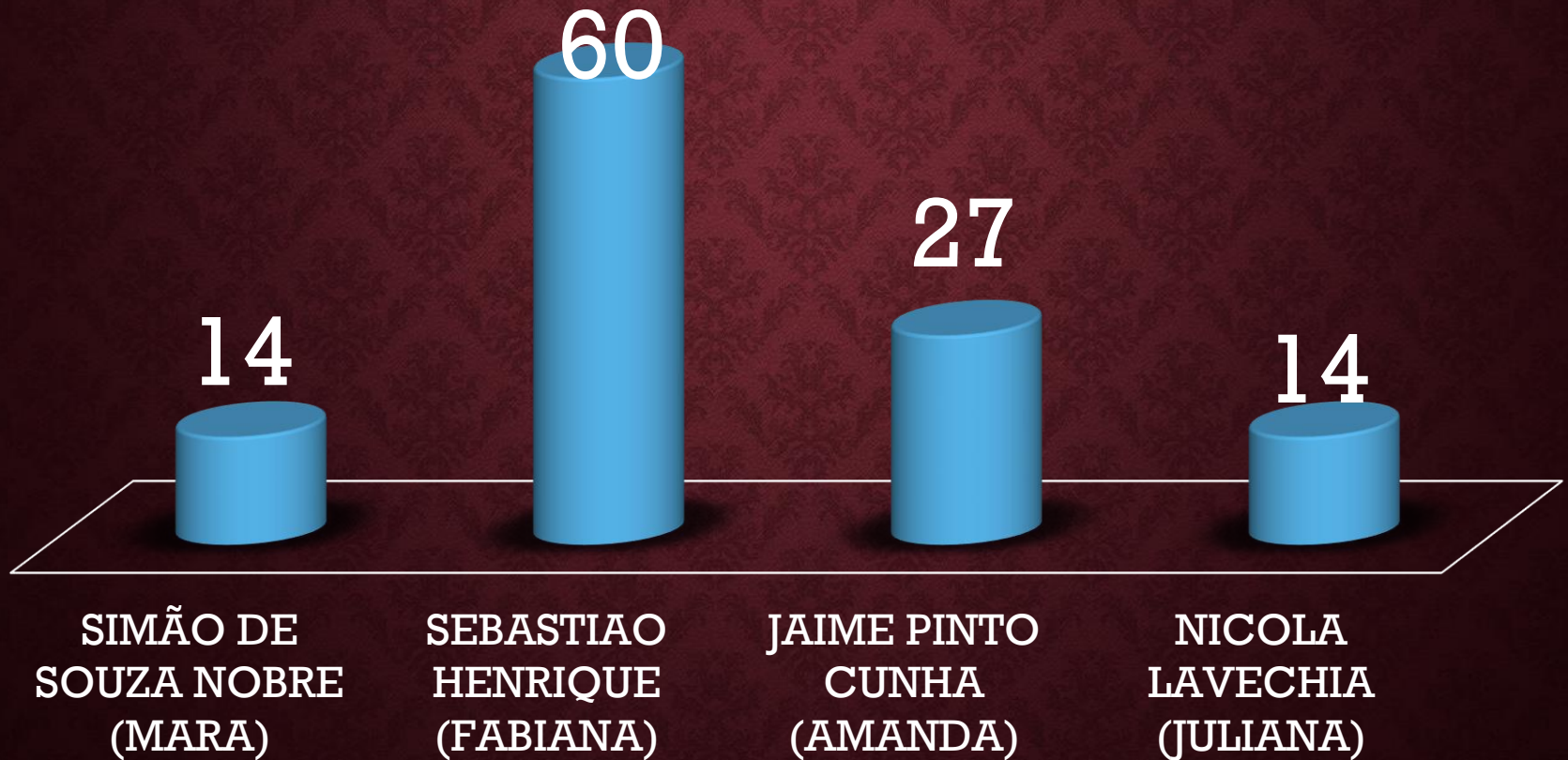
VISITA ACS



VISITA MÉDICO ESF



VISITA ENFERMEIRO-ESF



VISITA TÉC/AUX. ENFERMAGEM-ESF

ENFERMAGEM-ESF



PRODUÇÃO NASF

PROCEDIMENTOS	QUANT.
Atendimento Individual	515
Atendimento em Grupo	101
Avaliação/Procedimento Coletivo	
Reuniões com outras Equipes	20
Reunião Intersetorial	3
Educação em Saúde (Palestras)	10
Avaliação Antropométrica (Nutrisus/PSE)	0
Reunião de Equipe	8

ACADEMIA DA SAÚDE

ATIVIDADE COLETIVA	307
ATENDIMENTO INDIVIDUAL	59

Indicadores de Saúde da Atenção Básica

Apresentação dos indicadores de apuração Quadrimestral estabelecidos pela Resolução nº 8, de 24 de Novembro de 2016, que dispõe sobre a pactuação de indicadores para o período 2017-2021 no atendimento ao disposto no Art. 36 da Lei Complementar nº 141/2012, quando da elaboração do Relatório Detalhado do Quadrimestre.

INDICADORES DE SAÚDE

INDICADORES QUADRIMESTRAIS	META	REALIZADO
Proporção de óbitos de mulheres em idade fértil (MIF) investigados	100%	100%
Número de óbitos maternos em determinado período e local de residência	0	0
Cobertura populacional estimada pelas equipes básicas de saúde bucal*	41%	40,58%
Cobertura populacional estimada pelas equipes de Atenção Básica*	100%	100%
Percentual de municípios que realizam no mínimo seis grupos de ações de vigilância sanitária, consideradas necessárias a todos os municípios	100%	100%

*Fonte DAB/E-Gestor / Histórico de Cobertura (acesso em 30/09/2019)

ASSISTÊNCIA FARMACÊUTICA

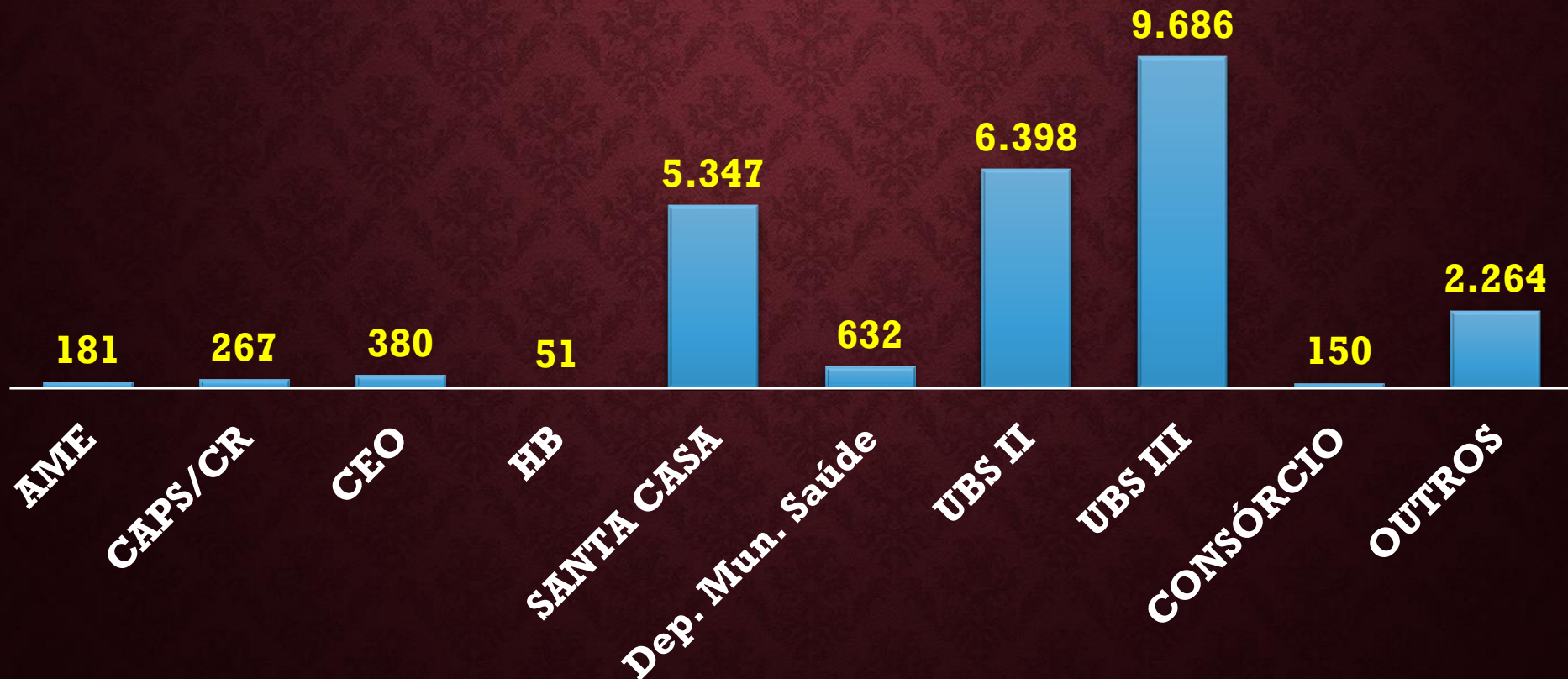
ASSISTÊNCIA FARMACÊUTICA

FARMÁCIA BÁSICA	1.318.107 UNIDADES
ALTO CUSTO	96.631 UNIDADES
TOTAL	1.414.738 UNIDADES DISPENSADAS

28.776 PACIENTES ATENDIDOS

ASSISTÊNCIA FARMACÊUTICA

Receitas Atendidas 26.314 RECEITAS



DIVISÃO DE VIGILÂNCIAS

DIVISÃO DE VIGILÂNCIAS

PROCEDIMENTOS REALIZADOS

ZOONOZES

1.483

VETORES

27.558

EPIDEMIOLOGICA

6.994

SANITÁRIA

12.123

TOTAL

DE PROCEDIMENTOS

48.158

M.A.C – MÉDIA E ALTA COMPLEXIDADE

ATENDIMENTOS DE MÉDIA COMPLEXIDADE

CEO


PROCEDIMENTOS

5.399

PACIENTES ATENDIDOS

1.874

QUANTIDADE DE PRÓTESES DENTÁRIA REALIZADAS NO QUADRIMESTRE



PRODUÇÃO CONSÓRCIO - CIMSA

CONSULTAS DE ESPECIALIDADE

ESPECIALIDADE	QUANT.
ENDÓCRINO	50
UROLOGISTA	184
ORTOPEDISTA	342
REUMATO	46
OTORRINO	46
CARDIOLOGISTA	313
DERMATO	103
NEURO	133
OFTALMO	167
VASCULAR	154
PSIQUIATRA	160
HEPATOLOGIA	4
AVALIAÇÃO CIRURGICA	49
TOTAL	1.751

PRODUÇÃO CONSÓRCIO - CIMSA

EXAMES

TIPO DE EXAME	QUANT.
ULTRASSON	157
RESSONÂNCIA	27
ELETROCARDIOGRAMA – ECG	123
TOMOGRAFIA	139
ENDOSCOPIA	24
ELETROENCEFALO	6
ECOCARDIOGRAMA	107
HOLTER	3
MAPA	1
PROCEDIMENTO DERMATOLÓGICO	24
ELETRONEUROMIOGRAFIA	5
TE/TESTE ERGOMETRICO	9
COLONOSCOPIA	4
TOTAL	629

TFD – TRATAMENTO FORA DO DOMICÍLIO

ATENDIMENTO ESPECIALIZADO

PROCEDIMENTOS	QUANT.
CONSULTAS AME	529
EXAMES AME	641
PROCEDIMENTOS OFTALMOLOGIA	36
LITOTRIPSIA	08
PRÓTESE AUDITIVA	04
CIRURGIAS ELETIVAS	27
EXAMES SANTA CASA BURITAMA	890
MAMOGRAFIA PENAPOLIS	0
ONCOLOGIA (REDE HEBE CAMARGO)	09
PEQUENAS CIRURGIAS	97

336 PACIENTES FALTOSOS
PREJUÍZO!!!

GASTOS COM MANDADOS JUDICIAIS

MAIO	46.432,34
JUNHO	19.514,15
JULHO	55.045,77
AGOSTO	16.738,09
TOTAL DO QUADRIMESTRE	137.730,35

ATENDIMENTOS REALIZADOS NO CENTRO DE ESPECIALIDADES



ATENDIMENTOS REALIZADOS NO CAPS

8.142 PROCEDIMENTOS REALIZADOS

(consultas médicas e de enfermagem, atendimento psicológico, terapeuta ocupacional, atendimento em grupo e individual, matriciamento e etc...)



GESTÃO

SETOR DE TRANSPORTE

TOTAL VIAGENS	1.587
TOTAL DE PACIENTES	4.367
ACOMPANHANTES	1.863
TOTAL DE PASSES IDA/VOLTA	734

PROCEDIMENTOS AUDITADOS

AIH/SIA AMBULATORIAL	70.309
LABORATÓRIO	11.488
OFTALMOLOGIA	9.115
UBSs	121.522
TOTAL DE PROCEDIMENTOS AUDITADOS	212.434

OUVIDORIA

RECLAMAÇÕES

ELOGIOS

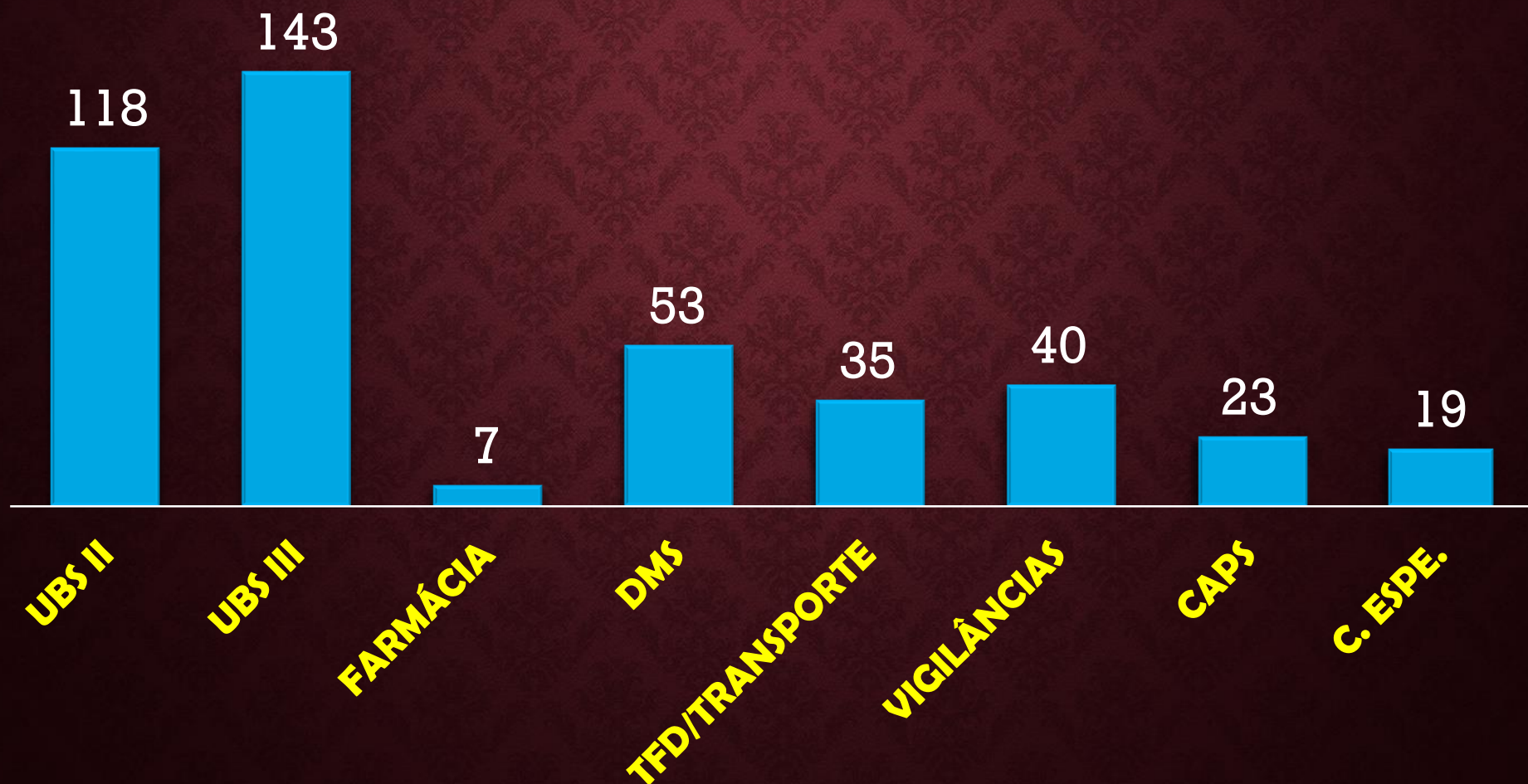
SUGESTÕES

DEPARTAMENTO DE SAÚDE	02		
UBS III	0		
UBS II	01		
TOTAL	03	0	0

QUANTITATIVO DE ATESTADOS POR SETOR

ATESTADOS NO PERÍODO

438 ATESTADOS



AUDITORIA

**AUDITORIAS REALIZADAS PELA DIVISÃO DE
PLANEJAMENTO AUDITORIA AVALIAÇÃO E
CONTROLE-DPAAC**

Nº AUDITORIA	DEMANDANTE	FINALIDADE	AUDITADO	RECOMENDAÇÕES
Monitoramento dos indicadores SISPACTO	Departamento Municipal de Saúde	Monitoramento e Auditoria	Equipes da ESF e os serviços de saúde municipal	Avaliar os indicadores de saúde da Resolução nº8/2016-SISPACTO
Monitoramento CEO	Departamento Municipal de Saúde	Monitoramento e Auditoria	CEO	Realizar os procedimentos pactuados em portaria
Auditoria FAA	Departamento Municipal de Saúde	Monitoramento e Auditoria	Santa Casa de Buritama	Preenchimento correto de acordo com o Manual da AIH, Código de Ética Médica e Orientações de Auditoria.
Monitoramento mensal Prótese Dentária	Departamento Municipal de Saúde	Monitoramento e Auditoria	Atendimento de Prótese Dentária	Realizar o quantitativo de próteses pactuadas
Auditoria analítica dos exames laboratoriais(SADT)	Departamento Municipal de Saúde	Monitoramento e Auditoria	Santa Casa de Buritama	Preenchimento correto quanto assinatura dos pacientes.
Auditoria referentes à produção ambulatorial no Programa de Assistência ao Portador de Glaucoma	Secretária Estadual de Saúde	Auditoria	Santa Casa de Buritama	Em fase da Resposta da Entidade

RECURSOS RECEBIDOS DOS PLEITOS E PROJETOS

LPDR (Laboratório Prótese Regional)	R\$ 30.000,00
PMAQ	R\$ 46.790,44
CEO	R\$ 39.600,00
NASF	R\$ 48.000,00
CAPS	R\$ 113.385,20
CUSTEIO ACADEMIA DA SAÚDE	R\$ 12.000,00
CIRURGIAS ELETIVAS	R\$ 434.435,86
TOTAL	R\$ 724.211,50

DESTAQUES

TRABALHO DE CONTROLE AOS ESCORPIÕES EM BAIRROS



SAÚDE ELABORA PROJETO PARA CRIAR BRIGADA CONTRA A DENGUE



PEDAGIO SOBRE CONSCIENTIZAÇÃO SOBRE A DENGUE



ACADEMIA DA SAÚDE ZUMBA E FIT DANCE



SAÚDE DA MULHER REALIZOU EXAMES GRATUITOS NA UBS JAIME PINTO CUNHA



**ESTA APRESENTAÇÃO ESTARÁ
DISPONÍVEL NO ENDEREÇO
ELETRÔNICO:**

imprensaoficialmunicipal.com.br/buritama

A PARTIR DE 02/10/2019

**ELABORAÇÃO: Divisão de Planejamento Avaliação Auditoria e Controle-
DPAAC**

OBRIGADO!