

DEPARTAMENTO MUNICIPAL DE SAÚDE DE BURITAMA

AUDIÊNCIA PÚBLICA



PRESTAÇÃO DE CONTAS

3º QUADRIMESTRE

2018

Base Legal

As Audiências Públicas de Prestação de Contas da Gestão do SUS atendem ao disposto do Art. 36 da Lei Complementar nº141 de 13 de Janeiro de 2012.

IDENTIFICAÇÃO

UF: São Paulo

MUNICÍPIO: Buritama

QUADRIMESTRE : Setembro, Outubro, Novembro e Dezembro.

DEPARTAMENTO DE SAÚDE

RAZÃO SOCIAL: Departamento Municipal de Saúde

CNPJ: 44.435.121/0001-31

**ENDEREÇO : Rua Barão do Rio Branco,676 – CEP:
15290-000**

TELEFONE/FAX: 18-3691-1366

E-MAIL: saudegabinetehta@yahoo.com.br

DIRETOR DE SAÚDE

NOME: Edilson Carlos de Paiva

DATA DA POSSE: 01/01/2017

ÚNICO GESTOR DO PERÍODO

PLANO DE SAÚDE

O Departamento Municipal de Saúde tem Plano de Saúde.

PERÍODO A QUE SE REFERE O PLANO: de 2018 a 2021

STATUS : Aprovado

**DATA DA ENTREGA NO CONSELHO DE SAÚDE:
26/09/2017**

DEMONSTRATIVO DA UTILIZAÇÃO DOS RECURSOS

RECEITAS

Bloco de Financiamento	TRANFERÊNCIA FUNDO A FUNDO		RECURSOS PRÓPRIOS	TOTAL DE RECEITAS	TOTAL DE DESPESAS
	FEDERAL	ESTADUAL			
Atenção Básica	R\$ 1.782.439,75	R\$ 37.508,00	R\$ 4.711.699,40	R\$ 6.553.217,34	R\$ 6.553.217,34
Rendimentos	R\$ 18.655,06	R\$ 2.915,13			
MAC Rendimentos	R\$ 5.289.665,05 R\$ 5.302,08	-	R\$ 4.294.737,91	R\$ 9.589.705,04	R\$ 9.589.705,04
Vigilância em Saúde	R\$ 176.249,30	R\$ 9.360,00	R\$ 140.388,24	R\$ 341.517,24	R\$ 341.517,24
Arrecadação Própria			R\$ 15.519,70		
Ass. Farmacêutica	R\$ 59.000,39	R\$ 8.222,00	R\$ 1.784.523,74	R\$ 1.851.746,13	R\$ 1.851.746,13
Gestão	-	-	R\$ 2.495.572,34	R\$ 2.495.572,34	R\$ 2.495.572,34
TOTAL	R\$ 7.331.311,63	R\$ 58.005,13	R\$ 13.442.441,33	R\$ 20.831.758,09	R\$ 20.831.758,09

**REDE FÍSICA DE SERVIÇOS PÚBLICOS DE SAÚDE —
PRÓPRIOS, PRIVADOS E CONTRATADOS**

REDE FÍSICA DE SAÚDE PÚBLICA E PRIVADA PRESTADORA DE SERVIÇOS AO SUS (Fonte: TABNET.DATASUS.GOV.BR)

Tipo de Estabelecimento	Total	Tipo de Gestão	
		Municipal	Estadual
CENTRO DE SAUDE/UNIDADE BASICA	2	2	0
HOSPITAL GERAL	1	1	0
DEPARTAMENTO DE SAUDE	1	1	0
CENTRO DE ATENCAO PSICOSSOCIAL - CAPS	1	1	0
CLÍNICA/CENTRO DE ESPECIALIDADE	4	4	0
UNIDADE DE APOIO DIAGNOSE E TERAPIA-SADT	1	1	0
FARMÁCIA	1	1	0
POLO ACADEMIA DA SAÚDE	1	1	0
UNIDADE DE VIGILÂNCIA EM SAÚDE	2	2	0
CONSULTÓRIO ISOLADO	8	8	0
TOTAL	22	22	0

Esfera Administrativa (Gerência)	Total	Tipo de Gestão	
		Municipal	Estadual
PRIVADA	12	12	0
MUNICIPAL	10	10	0
TOTAL	22	22	0

PRODUÇÃO DOS SERVIÇOS DE SAÚDE

ATENÇÃO BÁSICA

PROCEDIMENTOS REALIZADOS NA ATENÇÃO BÁSICA

PROCEDIMENTO	QUANTIDADE
CONSULTAS MÉDICAS (CLINICO GERAL, GINECOLOGIA/OBSTETRÍCIA E PEDIATRIA)	9.660
ATENDIMENTO DE ENFERMAGEM (CONSULTAS DE ENF., CURATIVOS, INJEÇÕES, INALAÇÕES, P.A, DEXTRO, ETC...)	39.312
VACINAS REALIZADAS	1.337

PROCEDIMENTOS REALIZADOS NA ATENÇÃO BÁSICA

ODONTOLOGIA BÁSICA

PROCEDIMENTOS REALIZADOS

2.323

PACIENTES ATENDIDOS

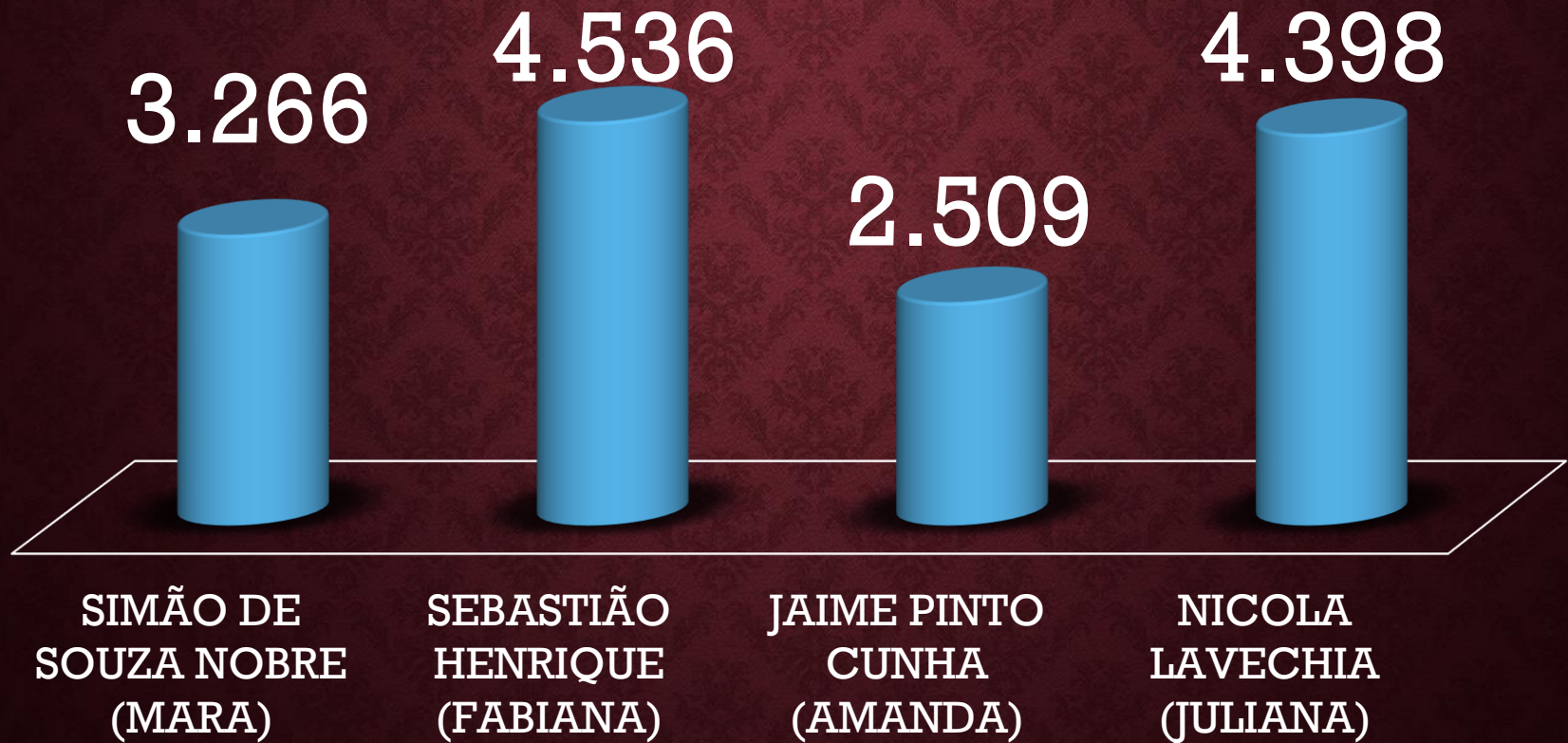
1.304

OXIGÊNIO TERAPIA

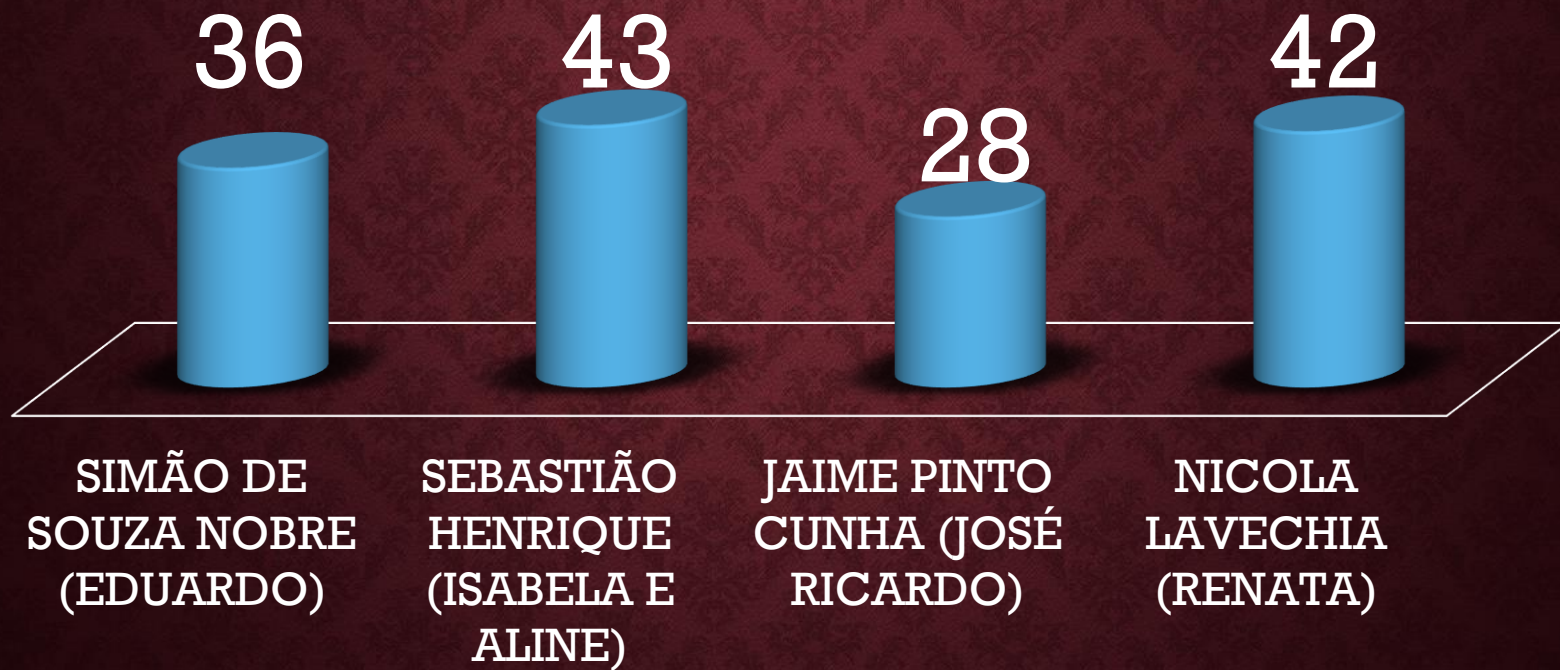
42

**VISITAS DO PROGRAMA
ESTRATÉGIA DA SAÚDE
DA FAMÍLIA
ESF**

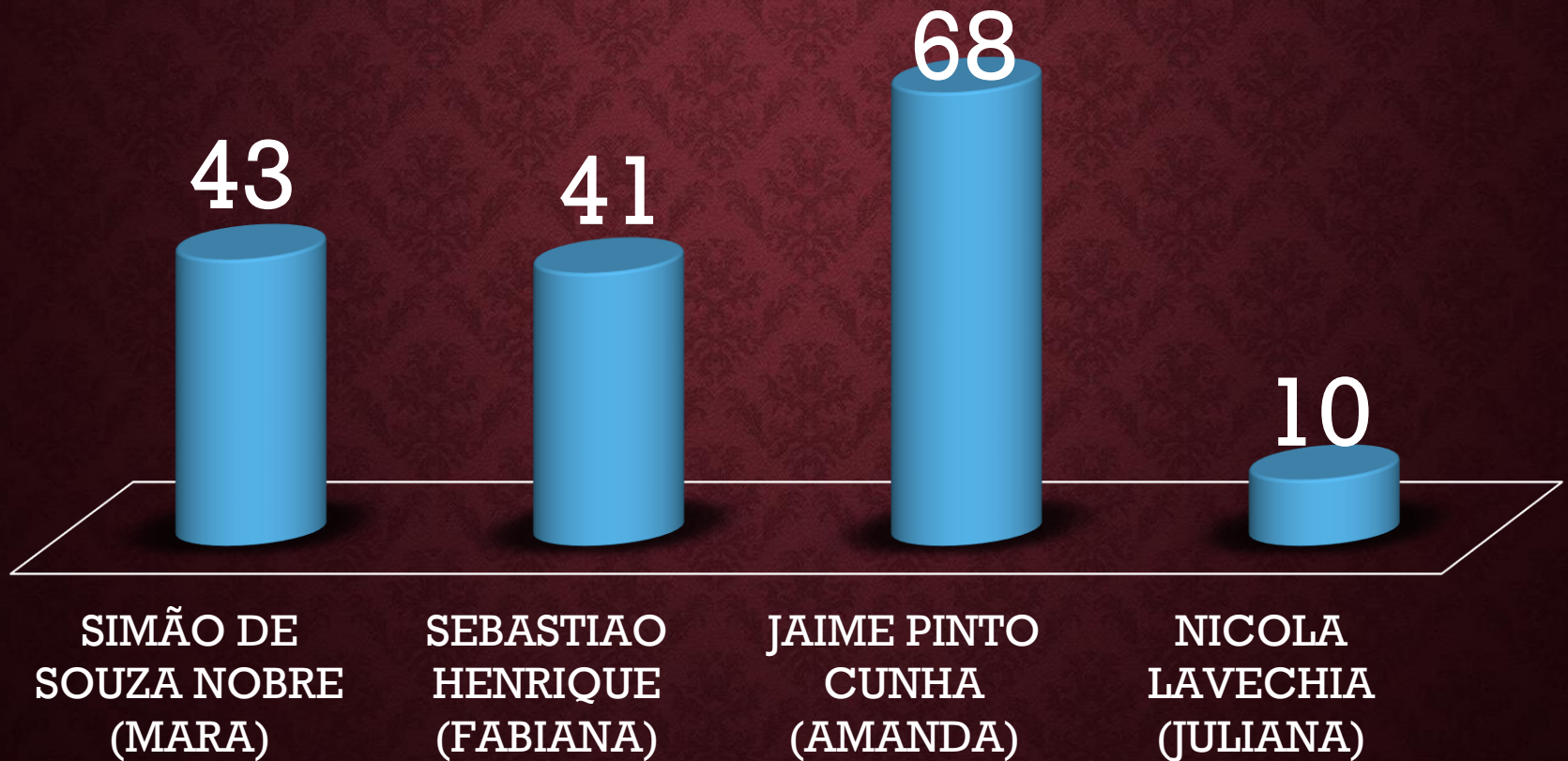
VISITA ACS



VISITA MÉDICO ESF

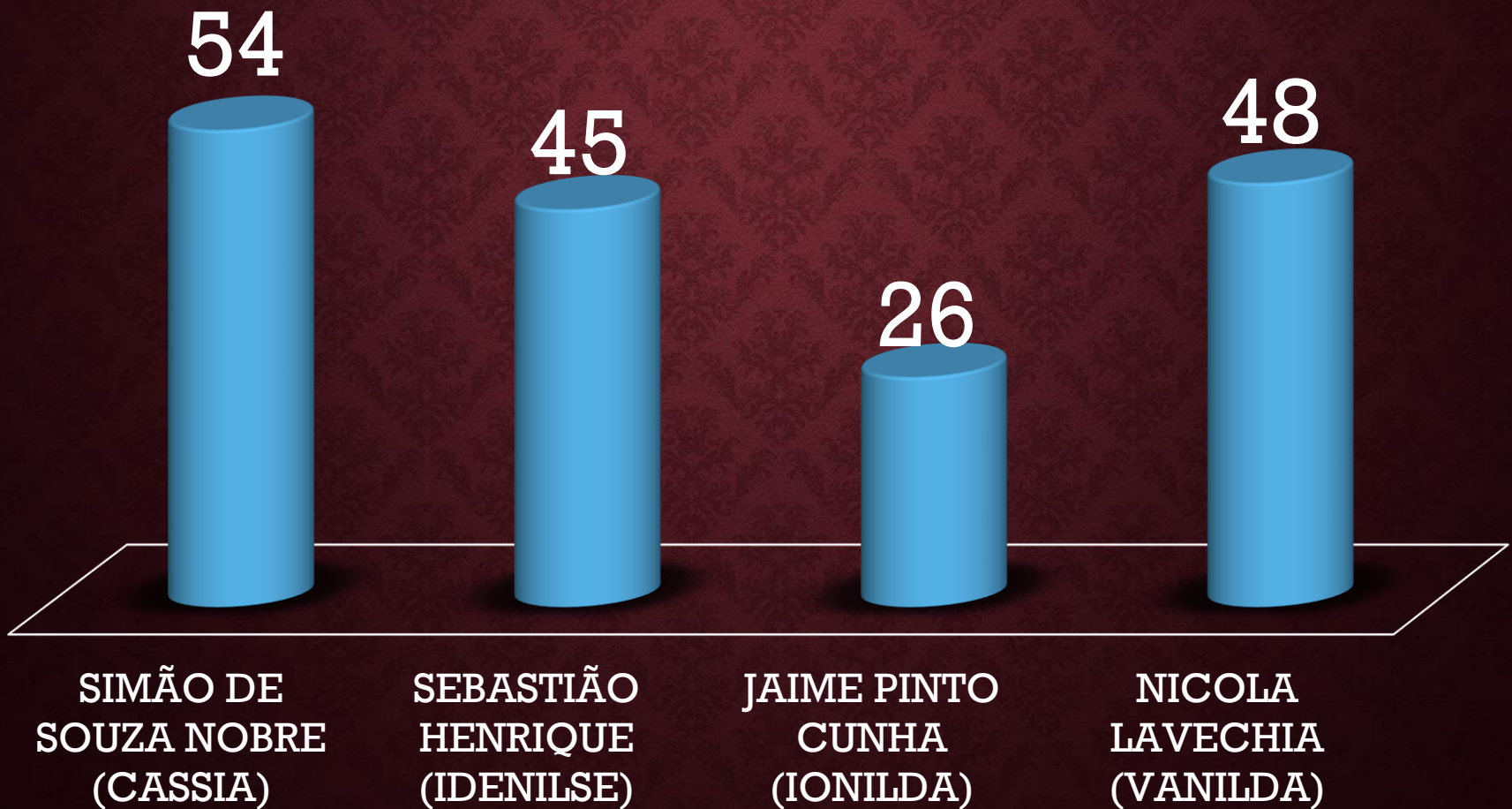


VISITA ENFERMEIRO-ESF



VISITA TÉC/AUX. ENFERMAGEM-ESF

ENFERMAGEM-ESF



PRODUÇÃO NASF

PROCEDIMENTOS	QUANT.
Atendimento Individual	487
Atendimento em Grupo	100
Avaliação/Procedimento Coletivo	92
Reuniões com outras Equipes	33
Reunião Intersetorial	10
Educação em Saúde (Palestras)	18
Avaliação Antropométrica (Nutrisus/PSE)	0

ACADEMIA DA SAÚDE

ATIVIDADE COLETIVA

126

Indicadores de Saúde da Atenção Básica

Apresentação dos indicadores de apuração Quadrimestral estabelecidos pela Resolução nº 8, de 24 de Novembro de 2016, que dispõe sobre a pactuação de indicadores para o período 2017-2021 no atendimento ao disposto no Art. 36 da Lei Complementar nº 141/2012, quando da elaboração do Relatório Detalhado do Quadrimestre.

INDICADORES DE SAÚDE

INDICADORES QUADRIMESTRAIS	META	REALIZADO
Proporção de óbitos de mulheres em idade fértil (MIF) investigados	100%	100%
Número de óbitos maternos em determinado período e local de residência	0	0
Cobertura populacional estimada pelas equipes básicas de saúde bucal*	50%	40,97%
Cobertura populacional estimada pelas equipes de Atenção Básica*	75%	81,99%
Percentual de municípios que realizam no mínimo seis grupos de ações de vigilância sanitária, consideradas necessárias a todos os municípios	100%	100%

*Fonte DAB/E-Gestor / Histórico de Cobertura (acesso em 16/01/2019)

INDICADORES DE SAÚDE

INDICADOR DE APURAÇÃO ANUAL	META	REALIZADO
Número de óbitos prematuros (de 30 a 69 anos) pelo conjunto das 4 principais DCNT (doenças do aparelho circulatório, câncer, diabetes e doenças resp. crônicas)	MENOR QUE 35	36 Óbitos
Proporção de registro de óbitos com causa básica definida	95%	95,4%
Proporção de vacinas selecionadas do Calendário Nacional de Vacinação para crianças menores de dois anos de idade - Pentavalente (3ºdose), Pneumocócica 10-valente (2ºdose), Poliomielite (3ºdose) e Tríplice viral (1ºdose) - com cobertura vacinal preconizada.	75%	0%
Proporção de casos de doenças de notificação compulsória imediata (DNCI) encerrados em até 60 dias após notificação	80%	75%

INDICADORES DE SAÚDE

INDICADOR DE APURAÇÃO ANUAL	META	REALIZADO
Proporção de cura dos casos novos de hanseníase diagnosticados nos anos das coortes.	90%	100%
Número de casos novos de Sífilis Congênita em menores de um ano de idade.	1	0
Número de casos novos de AIDS em menores de 5 anos.	0	0
Proporção de análises realizadas em amostras de água para consumo humano quanto aos parâmetros coliformes totais, cloro residual livre e turbidez.	81%	100%
Razão de exames citopatológicos do colo do útero em mulheres de 25 a 64 anos na população residente de determinado local e a população da mesma faixa etária.*	0,53	0,96%

* Fonte: Siscan

INDICADORES DE SAÚDE

INDICADOR DE APURAÇÃO ANUAL	META	REALIZADO
Razão de exames de mamografia de rastreamento realizados em mulheres de 50 a 69 anos na população residente de determinado local e população da mesma faixa etária.	0,39	1,21%
Proporção de parto normal no Sistema Único de Saúde e na Saúde Suplementar.	30%	35,82%
Proporção de gravidez na adolescência entre as faixas etárias de 10 a 19 anos	13,8	17,15%
Taxa de Mortalidade Infantil.	0	05
Ações de matriciamento sistemático realizadas por CAPS com equipes de Atenção Básica	12	12

INDICADORES DE SAÚDE

INDICADOR DE APURAÇÃO ANUAL	META	REALIZADO
Número de ciclos que atingiram mínimo de 80% de cobertura de imóveis visitados para controle vetorial da dengue.	4	6
Proporção de preenchimento do campo "ocupação" nas notificações de agravos relacionados ao trabalho.	95%	100%
Cobertura de acompanhamento das condicionalidades de Saúde do Programa Bolsa Família	60%	65,91%

ASSISTÊNCIA FARMACÊUTICA

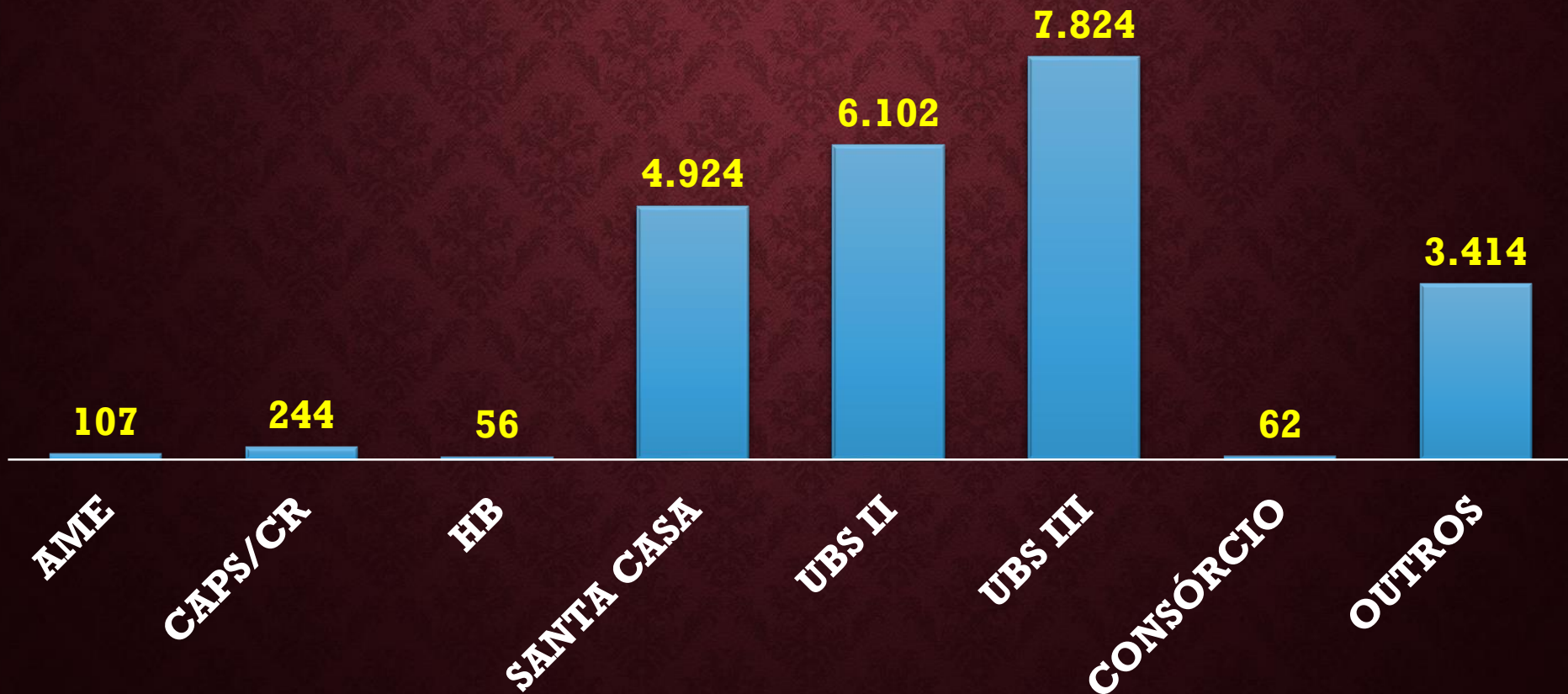
ASSISTÊNCIA FARMACÊUTICA

FARMÁCIA BÁSICA	1.200.305 UNIDADES
ALTO CUSTO	96.854 UNIDADES
TOTAL	1.297.159 UNIDADES DISPENSADAS

30.006 PACIENTES ATENDIDOS

ASSISTÊNCIA FARMACÊUTICA

Receitas Atendidas 22.733 RECEITAS



DIVISÃO DE VIGILÂNCIAS

DIVISÃO DE VIGILÂNCIAS

PROCEDIMENTOS REALIZADOS

ZOONOZES

1.280

VETORES

EPIDEMIOLOGICA

771

SANITÁRIA

8.347

TOTAL

DE PROCEDIMENTOS

10.398

***DEVIDO A PROBLEMAS NO SERVIDOR DO SISTEMA DE VETORES NÃO FOI POSSIVEL TRAZER A QUANTIDADE DE PROCEDIMENTO DESTE SETOR.**

M.A.C – MÉDIA E ALTA COMPLEXIDADE

ATENDIMENTOS DE MÉDIA COMPLEXIDADE

CEO


PROCEDIMENTOS

5.089

PACIENTES ATENDIDOS

1.770

QUANTIDADE DE PRÓTESES DENTÁRIA REALIZADAS NO QUADRIMESTRE



PRODUÇÃO CONSÓRCIO - CIMSA CONSULTAS DE ESPECIALIDADE

ESPECIALIDADE	QUANT.
ENDÓCRINO	51
UROLOGISTA	160
ORTOPEDISTA	320
REUMATO	34
OTORRINO	36
CARDIOLOGISTA	246
DERMATO	94
NEURO	232
OFTALMO	96
VASCULAR	116
PSIQUIATRA	160
TOTAL	1.545

PRODUÇÃO CONSÓRCIO - CIMSA

EXAMES

TIPO DE EXAME	QUANT.
ULTRASSON	474
RESSONÂNCIA	11
ELETROCARDIOGRAMA - ECG	122
TOMOGRAFIA	26
ENDOSCOPIA	27
ELETROENCEFALO	0
ECOCARDIOGRAMA	84
HOLTER	20
MAPA	1
PROCEDIMENTO DERMATOLÓGICO	0
ELETRONEUROMIOGRAFIA	2
COLONOSCOPIA	8
TOTAL	775

TFD – TRATAMENTO FORA DO DOMICÍLIO

ATENDIMENTO ESPECIALIZADO

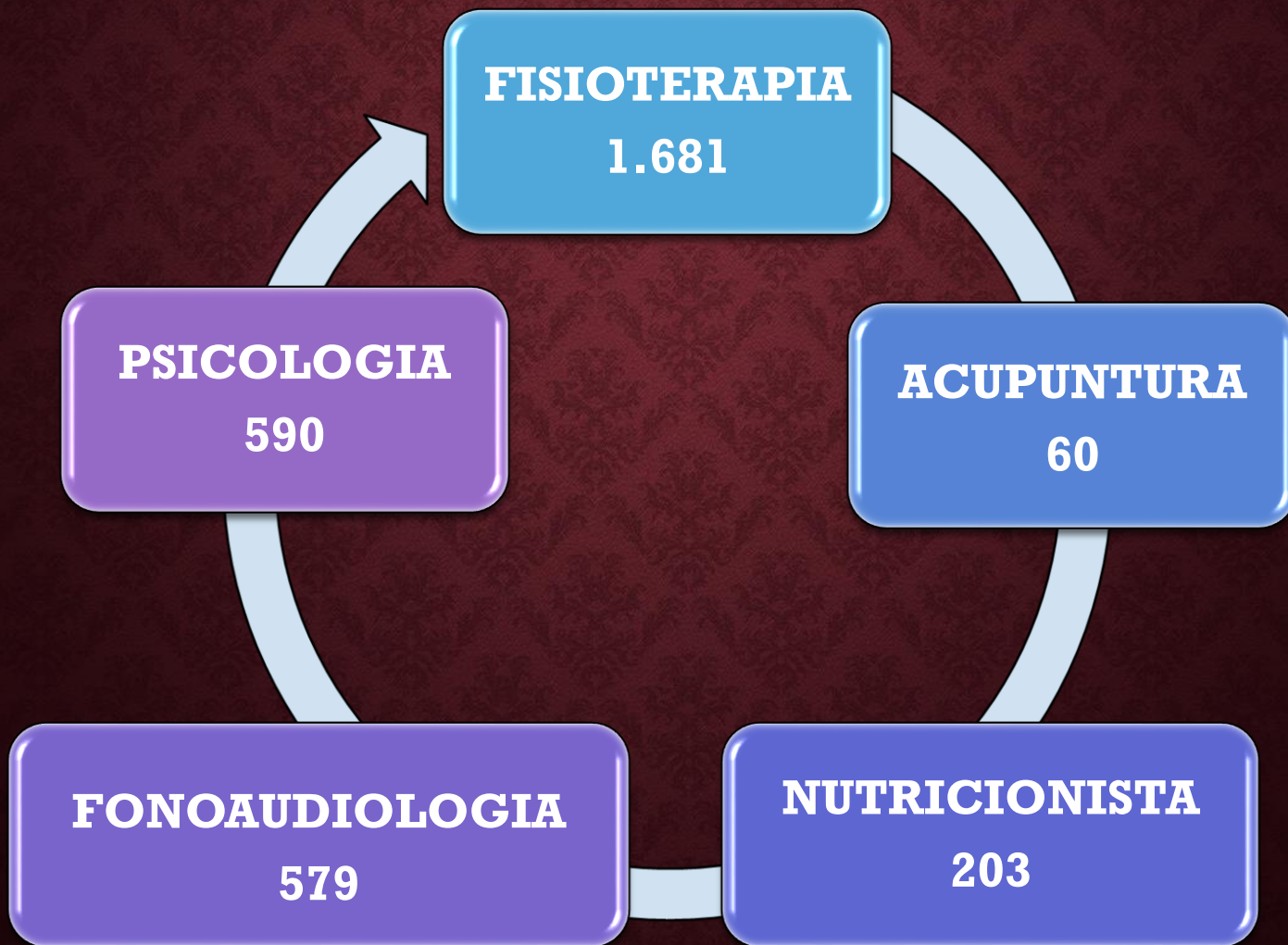
PROCEDIMENTOS	QUANT.
CONSULTAS AME	418
EXAMES AME	289
PROCEDIMENTOS OFTALMOLOGIA	716
LITOTRIPSIA	16
PRÓTESE AUDITIVA	0
CIRURGIAS ELETIVAS	53
EXAMES SANTA CASA BURITAMA	201
PEQUENAS CIRURGIAS	58

159 PACIENTES FALTOSOS
PREJUÍZO!!!

GASTOS COM MANDADOS JUDICIAIS

SETEMBRO	R\$ 58.279,14
OUTUBRO	R\$ 27.670,38
NOVEMBRO	R\$ 27.816,71
DEZEMBRO	R\$ 18.272,68
TOTAL DO QUADRIMESTRE	R\$ 132.038,91

ATENDIMENTOS REALIZADOS NO CENTRO DE ESPECIALIDADES



ATENDIMENTOS REALIZADOS NO CAPS

7.028 PROCEDIMENTOS REALIZADOS
(consultas médicas e de enfermagem, atendimento psicológico,
terapeuta ocupacional, atendimento em grupo e individual,
matriciamento e etc...)



GESTÃO

SETOR DE TRANSPORTE

TOTAL VIAGENS	1.413
TOTAL DE PACIENTES	3.327
ACOMPANHANTES	1.199
TOTAL DE PASSES IDA/VOLTA	830

PROCEDIMENTOS AUDITADOS

AIH/SIA AMBULATORIAL	60.534
LABORATÓRIO	11.532
OFTALMOLOGIA	14.860
UBSs	97.909
TOTAL DE PROCEDIMENTOS AUDITADOS	184.835

OUVIDORIA

RECLAMAÇÕES

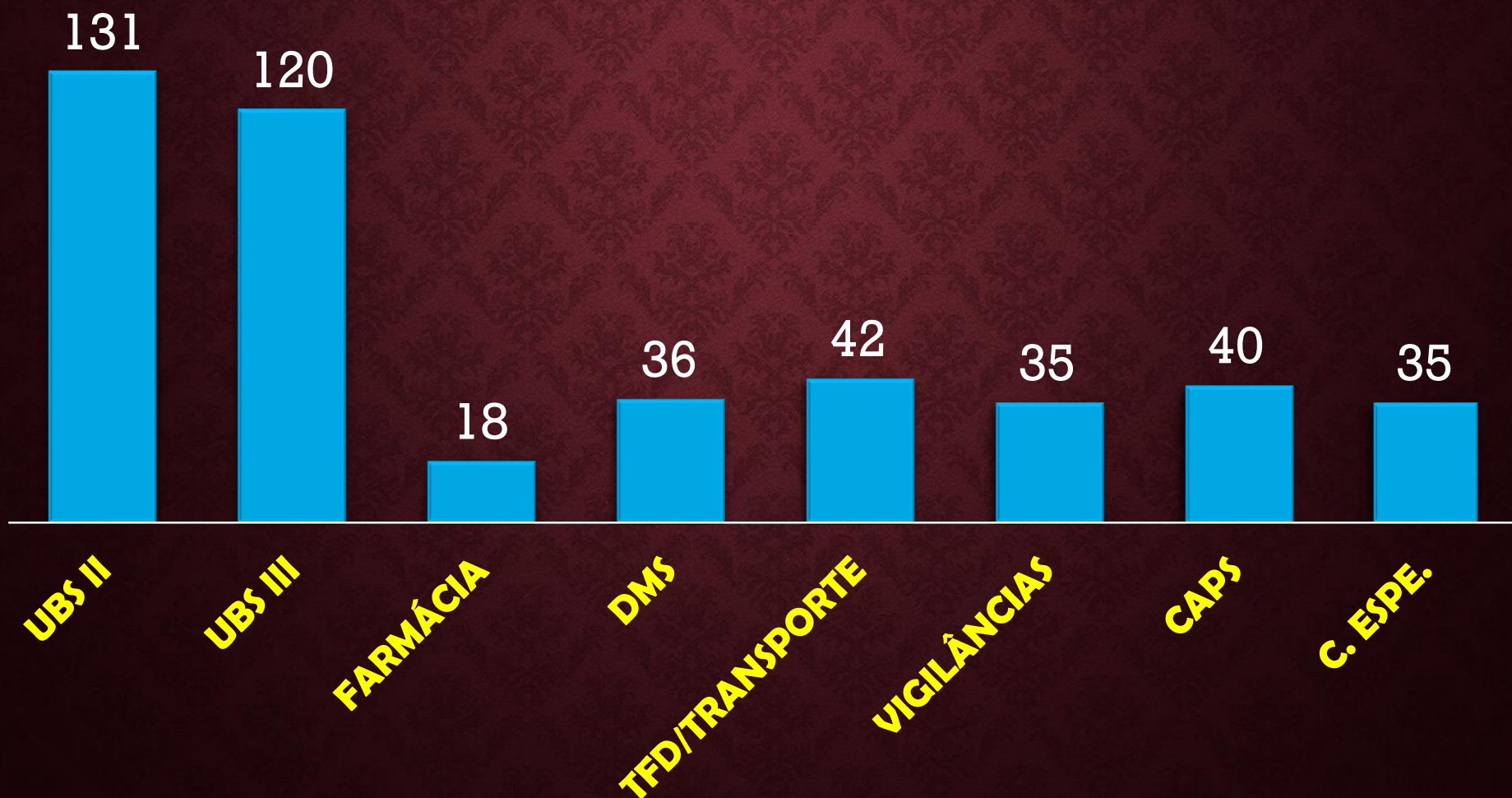
ELOGIOS

SUGESTÕES

CENTRO DE ESPECIALIDADES	01 – DEMORA NO AGENDAMENTO DE FISIOTERAPIA	01 – VITALINA, EQUIPE E COORDENADORA RITA	
DEPARTAMENTO DE SAÚDE	01 – ATENDIMENTO TFD 01 – BALCÃO UBS II 01- MOTORISTA DO 192 01 – DEMORA DE AGENDAMENTO 01 – QUALIDADE DA SERINGA DE INSULINA	01 – ENFERMEIRA FABIANA E JULIANA	
UBS III	01 – FALTA DE MEDICAMENTO PARA DIABETES	01 – ATENDIMENTO ROSELI E ELISANGELA 01- DR. JOSÉ RICARDO 01 – RENATA BUENO, MARA, ELISANGELA, AMANDA, CASSIA, MARIA FERNANDA E MARIA EDUARDA.	
UBS II	-	02 – ATENDIMENTO VANETE	
TOTAL	07	07	

QUANTITATIVO DE ATESTADOS POR SETOR

457 ATESTADOS NO PERÍODO



AUDITORIA

**AUDITORIAS REALIZADAS PELA DIVISÃO DE
PLANEJAMENTO AUDITORIA AVALIAÇÃO E
CONTROLE-DPAAC**

Nº AUDITORIA	DEMANDANTE	FINALIDADE	AUDITADO	RECOMENDAÇÕES
Monitoramento dos indicadores SISPACTO	Departamento Municipal de Saúde	Monitoramento e Auditoria	Equipes da ESF e os serviços de saúde municipal	Avaliar os indicadores de saúde da Resolução nº8/2016-SISPACTO
Monitoramento CEO	Departamento Municipal de Saúde	Monitoramento e Auditoria	CEO	Realizar os procedimentos pactuados em portaria
Auditoria FAA	Departamento Municipal de Saúde	Monitoramento e Auditoria	Santa Casa de Buritama	Preenchimento correto de acordo com o Manual da AIH, Código de Ética Médica e Orientações de Auditoria.
Monitoramento mensal Prótese Dentária	Departamento Municipal de Saúde	Monitoramento e Auditoria	Atendimento de Prótese Dentária	Realizar o quantitativo de próteses pactuadas
Auditoria analítica dos exames laboratoriais(SADT)	Departamento Municipal de Saúde	Monitoramento e Auditoria	Santa Casa de Buritama	Preenchimento correto quanto assinatura dos pacientes.
Auditoria referentes à produção ambulatorial no Programa de Assistência ao Portador de Glaucoma	Secretária Estadual de Saúde	Auditoria	Santa Casa de Buritama	Em fase da Construção do Relatório

RECURSOS RECEBIDOS DOS PLEITOS E PROJETOS

LPDR (Laboratório Prótese Regional)	R\$ 30.000,00
PMAQ	R\$ 39.527,36
CEO+PMAQ CEO	R\$ 48.520,00
NASF	R\$ 48.000,00
CAPS	R\$ 113.385,20
CUSTEIO ACADEMIA DA SAÚDE	R\$ 12.000,00
EDUCAÇÃO E FORMAÇÃO EM SAÚDE	R\$ 12.000,00
REDE CEGONHA	R\$ 405,02
TOTAL	R\$ 303.837,58

DESTAQUES

AGENTES DE SAÚDE PARTICIPAM DE CAPACITAÇÃO



CAPACITAÇÃO EM ARAÇATUBA – NOVAS TÉCNICAS PARA FUNCIONAMENTO DOS LABORATÓRIOS DE ANÁLISES E PESQUISAS



INAUGURAÇÃO AMPLIAÇÃO UBS III



INAUGURAÇÃO VIGILANCIA EPIDEMIOLOGICA



CICLO DE PALESTRAS SOBRE CÂNCER



CRIANÇAS RECEBEM DOCES NA ENTREGA DO LEITE – COMEMORAÇÃO DIA DAS CRIANÇAS



PALESTRA OUTUBRO ROSA – CÂNCER DE MAMA



CAMINHADA PASSOS QUE SALVAM



PALESTRA SOBRE O CÂNCER DE PRÓSTATA NA UBS II



PALESTRA NASF – CÂNCER DE PROSTATA



CAPS REALIZA CAMINHADA PARA ALERTA AO SUICIDIO



COMBATE AO AEDES NO CEMITÉRIO



SAÚDE INICIA HIDROGINÁSTICA NO CERET



CURSO PRIMEIRO NO LOCAL



AÇÕES DE PREVENÇÃO CONTRA A FEBRE AMARELA



CAMPANHA TESTE RÁPIDO – FIQUE SABENDO



VAN PARA UTI ADQUIRIDA COM RECURSOS PRÓPRIOS



**ESTA APRESENTAÇÃO ESTARÁ
DISPONÍVEL NO ENDEREÇO
ELETRÔNICO:**

<http://www.buritama.sp.gov.br>

A PARTIR DE 31/01/2019

**ELABORAÇÃO: Divisão de Planejamento Avaliação Auditoria e Controle-
DPAAC**

OBRIGADO!