

DEPARTAMENTO MUNICIPAL DE SAÚDE DE BURITAMA

AUDIÊNCIA PÚBLICA



PRESTAÇÃO DE CONTAS

1º QUADRIMESTRE

2019

Base Legal

As Audiências Públicas de Prestação de Contas da Gestão do SUS atendem ao disposto do Art. 36 da Lei Complementar nº141 de 13 de Janeiro de 2012.

IDENTIFICAÇÃO

UF: São Paulo

MUNICÍPIO: Buritama

QUADRIMESTRE : Janeiro, Fevereiro, Março e Abril.

DEPARTAMENTO DE SAÚDE

RAZÃO SOCIAL: Departamento Municipal de Saúde

CNPJ: 44.435.121/0001-31

**ENDEREÇO : Rua Barão do Rio Branco,676 – CEP:
15290-000**

TELEFONE/FAX: 18-3691-1366

E-MAIL: saudegabinetehta@yahoo.com.br

DIRETOR DE SAÚDE

NOME: Edilson Carlos de Paiva

DATA DA POSSE: 01/01/2017

ÚNICO GESTOR DO PERÍODO

PLANO DE SAÚDE

O Departamento Municipal de Saúde tem Plano de Saúde.

PERÍODO A QUE SE REFERE O PLANO: de 2018 a 2021

STATUS : Aprovado

**DATA DA ENTREGA NO CONSELHO DE SAÚDE:
26/09/2017**

DEMONSTRATIVO DA UTILIZAÇÃO DOS RECURSOS

FONTE <https://consultafns.saude.gov.br/#/detalhada> E Sistema da Contabilidade Despesas Pagas até Abril 2019

RECEITAS

Bloco de Financiamento	TRANFERÊNCIA FUNDO A FUNDO		RECURSOS PRÓPRIOS	TOTAL DE RECEITAS	TOTAL DE DESPESAS
	FEDERAL	ESTADUAL			
Atenção Básica	R\$ 489.272,04	-	R\$ 1.212.705,29	R\$ 1.707.977,33	R\$ 1.606.029,01
Rendimentos	R\$ 417,49	-		R\$ 417,49	
MAC	R\$ 2.294.479,16	-	R\$ 1.214.277,26	R\$ 3.508.756,42	R\$ 3.129.484,17
Rendimentos	R\$ 3.236,88	-		R\$ 3.236,88	
Vigilância em Saúde	R\$ 39.754,15	-	R\$ 321.710,49	R\$ 361.464,64	R\$ 368.467,27
Arrecadação Própria	R\$ 5.099,75	-		R\$ 5.099,75	
Ass. Farmacêutica	R\$ 19.666,80	-	R\$ 518.377,24	R\$ 538.044,04	R\$ 518.377,24
Gestão	R\$ -	-	R\$ 849.924,48	R\$ 849.924,48	R\$ 849.924,48
TOTAL	R\$ 2.851.926,27	-	R\$ 4.122.494,76	R\$ 6.974.921,03	R\$ 6.472.282,17

**REDE FÍSICA DE SERVIÇOS PÚBLICOS DE SAÚDE –
PRÓPRIOS, PRIVADOS E CONTRATADOS**

REDE FÍSICA DE SAÚDE PÚBLICA E PRIVADA PRESTADORA DE SERVIÇOS AO SUS (Fonte: TABNET.DATASUS.GOV.BR)

Tipo de Estabelecimento	Total	Tipo de Gestão	
		Municipal	Estadual
CENTRO DE SAUDE/UNIDADE BASICA	2	2	0
HOSPITAL GERAL	1	1	0
DEPARTAMENTO DE SAUDE	1	1	0
CENTRO DE ATENCAO PSICOSSOCIAL - CAPS	1	1	0
CLÍNICA/CENTRO DE ESPECIALIDADE	6	6	0
UNIDADE DE APOIO DIAGNOSE E TERAPIA-SADT	1	1	0
FARMÁCIA	1	1	0
POLO ACADEMIA DA SAÚDE	1	1	0
UNIDADE DE VIGILÂNCIA EM SAÚDE	2	2	0
CONSULTÓRIO ISOLADO	8	8	0
TOTAL	24	24	0

Esfera Administrativa (Gerência)	Total	Tipo de Gestão	
		Municipal	Estadual
PRIVADA	14	14	0
MUNICIPAL	10	10	0
TOTAL	24	24	0

PRODUÇÃO DOS SERVIÇOS DE SAÚDE

ATENÇÃO BÁSICA

PROCEDIMENTOS REALIZADOS NA ATENÇÃO BÁSICA

PROCEDIMENTO	QUANTIDADE
CONSULTAS MÉDICAS (CLINICO GERAL, GINECOLOGIA/OBSTETRÍCIA E PEDIATRIA)	3.004
ATENDIMENTO DE ENFERMAGEM (CONSULTAS DE ENF., CURATIVOS, INJEÇÕES, INALAÇÕES, P.A, DEXTRO, ETC...)	37.510
VACINAS REALIZADAS	1.905

PROCEDIMENTOS REALIZADOS NA ATENÇÃO BÁSICA

ODONTOLOGIA BÁSICA

PROCEDIMENTOS REALIZADOS

2.578

PACIENTES ATENDIDOS

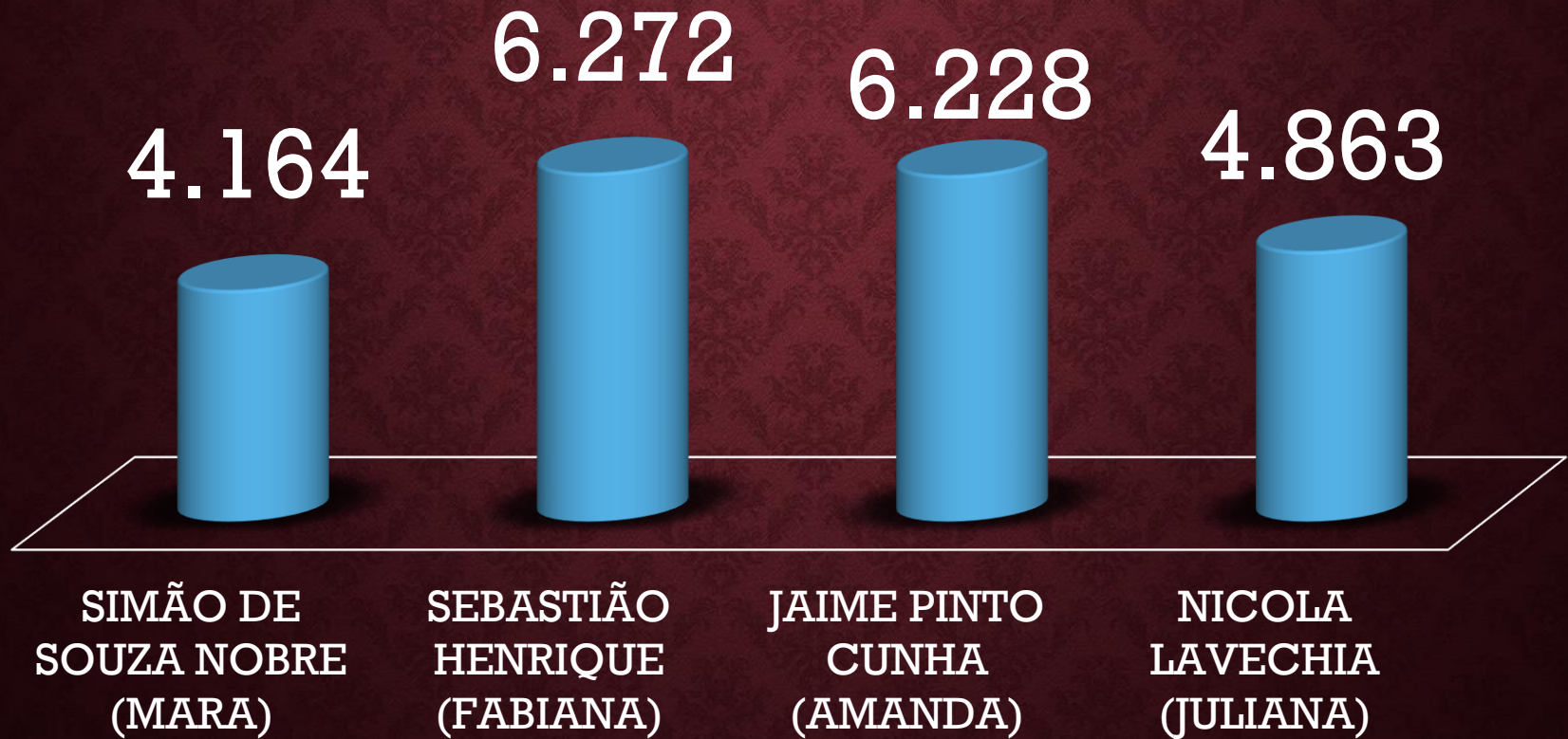
1.253

OXIGÊNIO TERAPIA

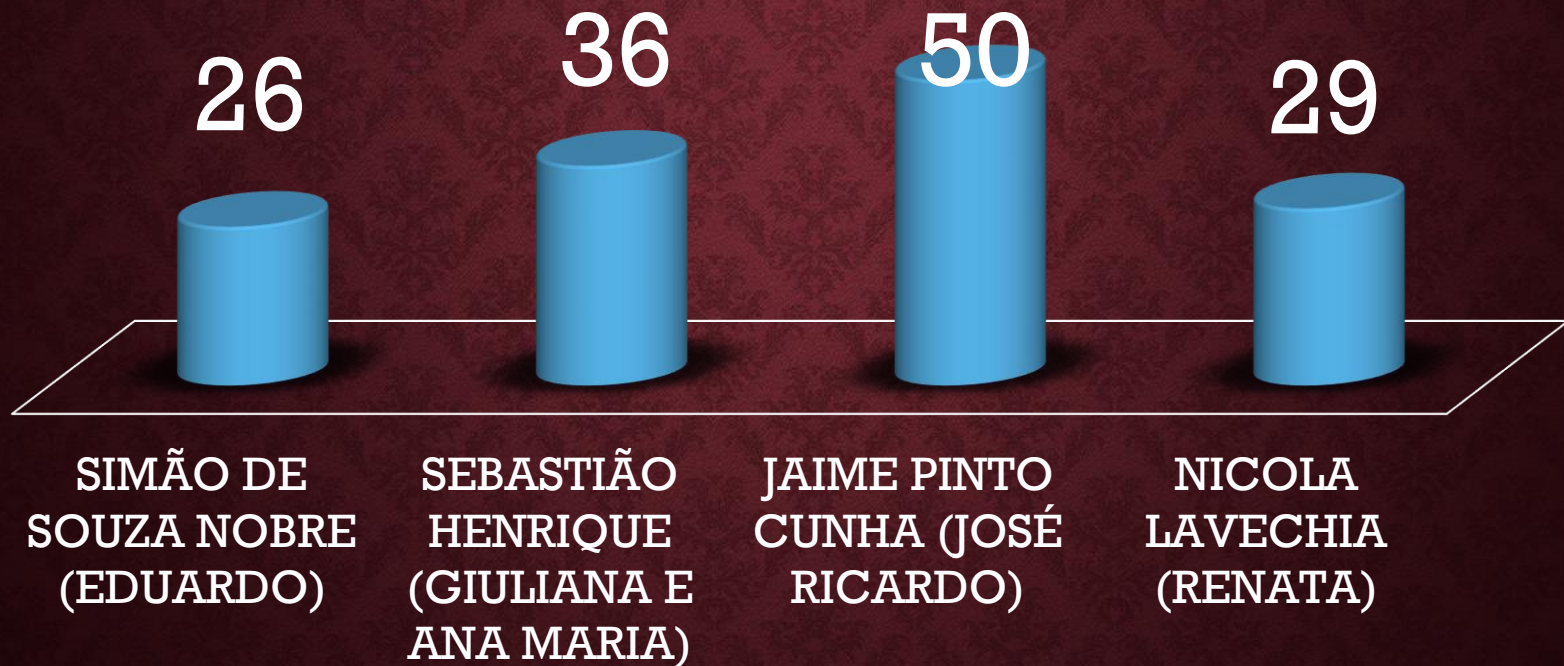
912

**VISITAS DO PROGRAMA
ESTRATÉGIA DA SAÚDE
DA FAMÍLIA
ESF**

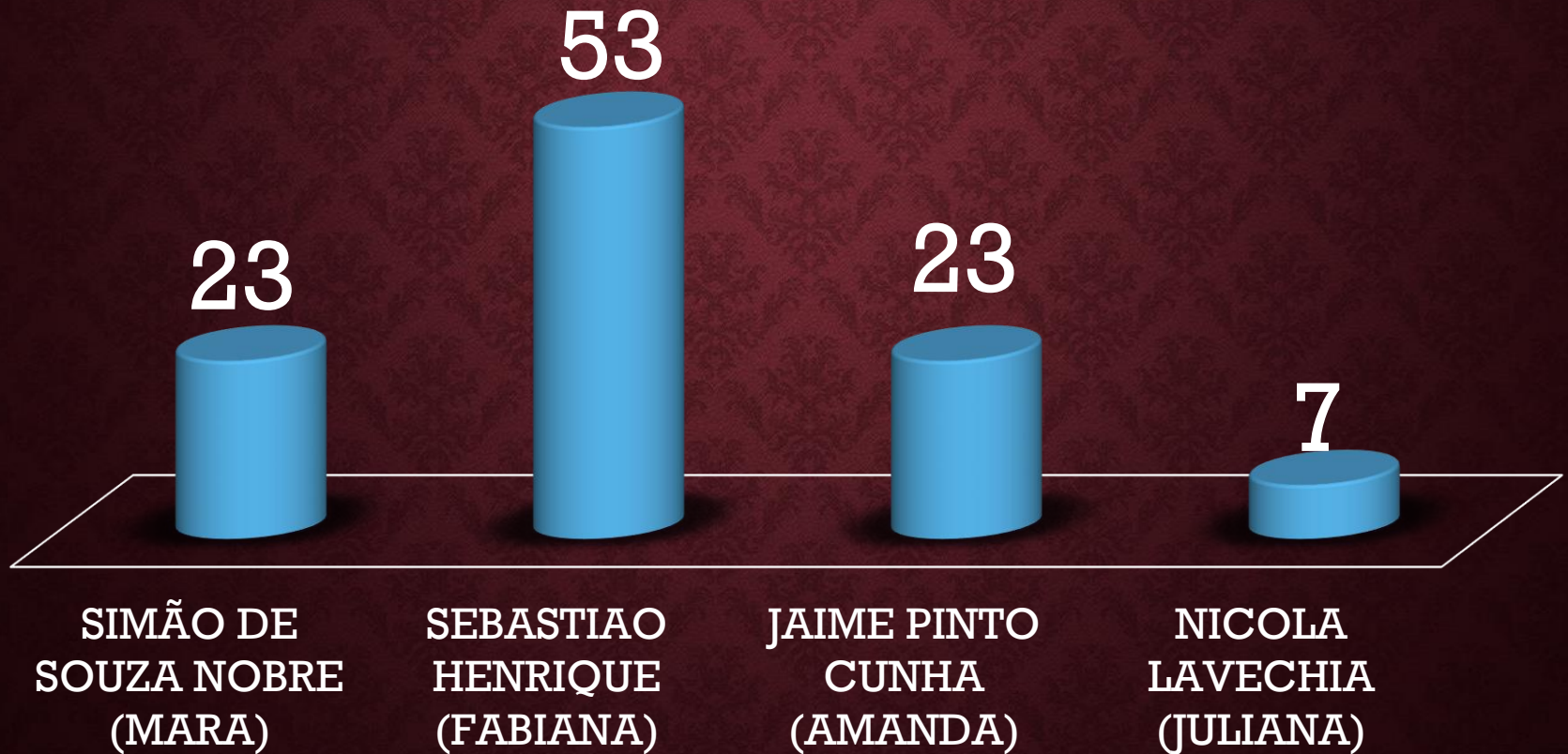
VISITA ACS



VISITA MÉDICO ESF

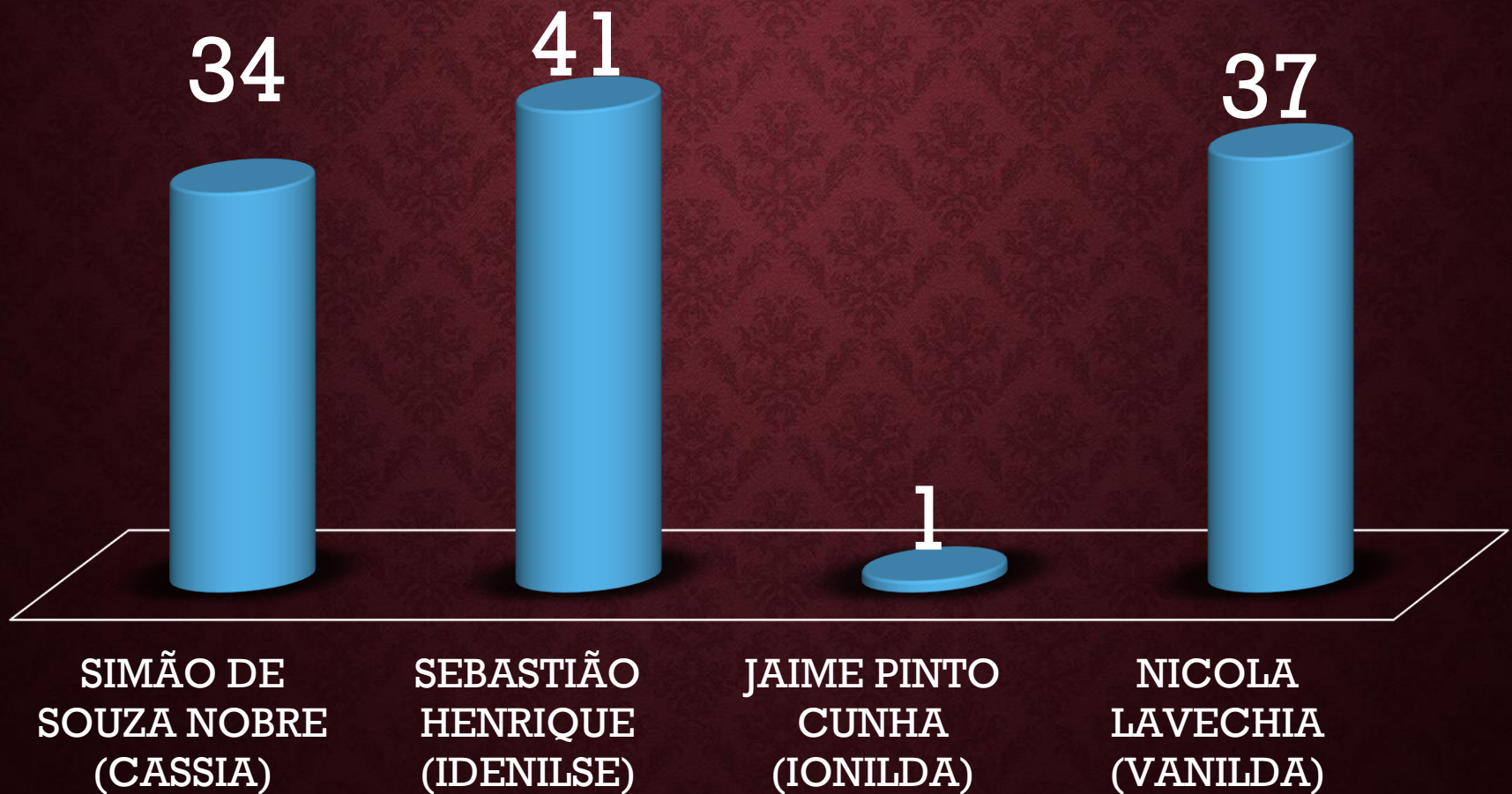


VISITA ENFERMEIRO-ESF



VISITA TÉC/AUX. ENFERMAGEM-ESF

ENFERMAGEM-ESF



PRODUÇÃO NASF

PROCEDIMENTOS	QUANT.
Atendimento Individual	524
Atendimento em Grupo	79
Avaliação/Procedimento Coletivo	0
Reuniões com outras Equipes	20
Reunião Intersetorial	08
Educação em Saúde (Palestras)	06
Avaliação Antropométrica (Nutrisus/PSE)	1192
Reunião de Equipe	09

ACADEMIA DA SAÚDE

ATIVIDADE COLETIVA

389

Indicadores de Saúde da Atenção Básica

Apresentação dos indicadores de apuração Quadrimestral estabelecidos pela Resolução nº 8, de 24 de Novembro de 2016, que dispõe sobre a pactuação de indicadores para o período 2017-2021 no atendimento ao disposto no Art. 36 da Lei Complementar nº 141/2012, quando da elaboração do Relatório Detalhado do Quadrimestre.

INDICADORES DE SAÚDE

INDICADORES QUADRIMESTRAIS	META	REALIZADO
Proporção de óbitos de mulheres em idade fértil (MIF) investigados	100%	100%
Número de óbitos maternos em determinado período e local de residência	0	0
Cobertura populacional estimada pelas equipes básicas de saúde bucal*	41%	40,58%
Cobertura populacional estimada pelas equipes de Atenção Básica*	100%	98,81%
Percentual de municípios que realizam no mínimo seis grupos de ações de vigilância sanitária, consideradas necessárias a todos os municípios	100%	100%

*Fonte DAB/E-Gestor / Histórico de Cobertura (acesso em 24/05/2019)

ASSISTÊNCIA FARMACÊUTICA

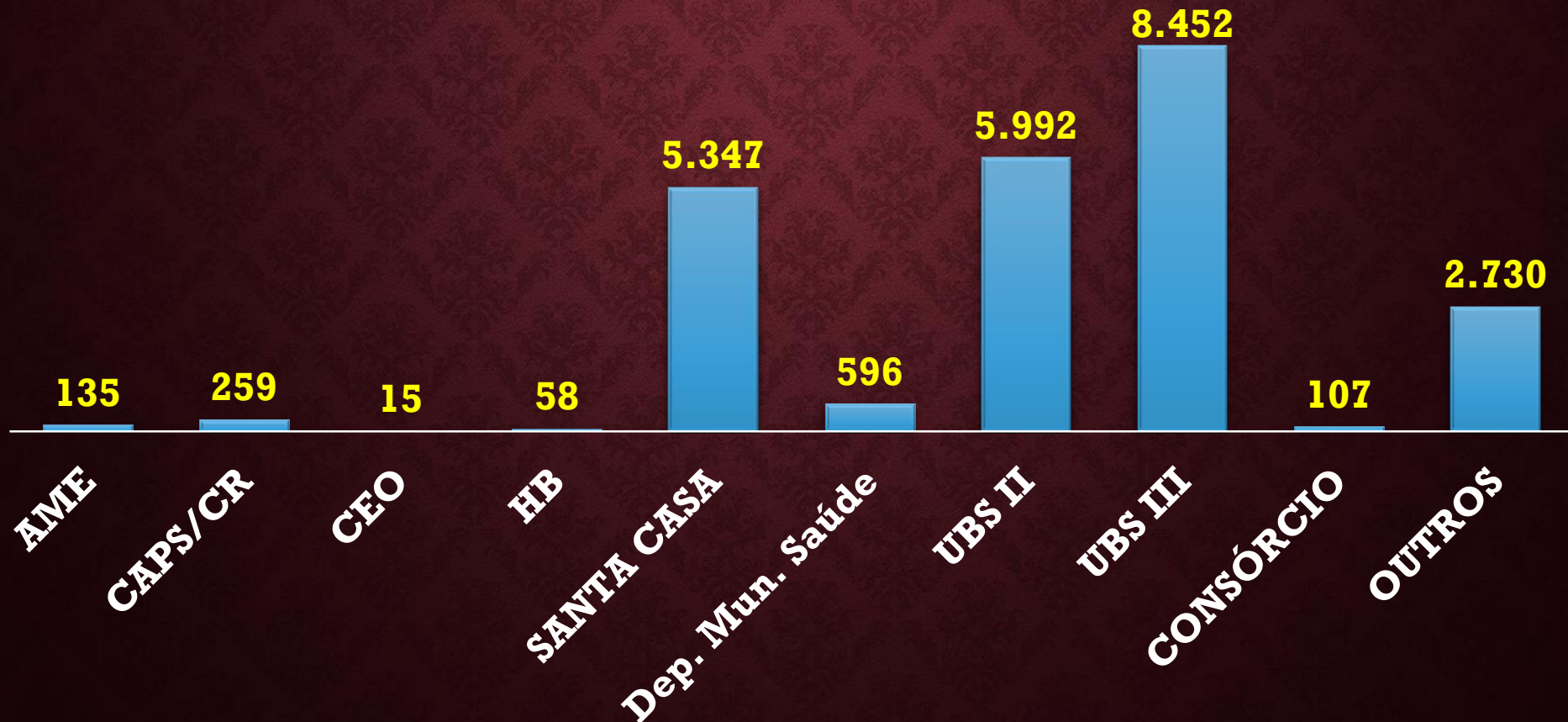
ASSISTÊNCIA FARMACÊUTICA

FARMÁCIA BÁSICA	1.186.422 UNIDADES
ALTO CUSTO	94.248 UNIDADES
TOTAL	1.280.670 UNIDADES DISPENSADAS

26.252 PACIENTES ATENDIDOS

ASSISTÊNCIA FARMACÊUTICA

Receitas Atendidas 22.733 RECEITAS



DIVISÃO DE VIGILÂNCIAS

DIVISÃO DE VIGILÂNCIAS

PROCEDIMENTOS REALIZADOS

ZOONOZES

1.411

VETORES

21.262

EPIDEMIOLÓGICA

1.152

SANITÁRIA

11.400

TOTAL

DE PROCEDIMENTOS

35.225

M.A.C – MÉDIA E ALTA COMPLEXIDADE

ATENDIMENTOS DE MÉDIA COMPLEXIDADE

CEO


PROCEDIMENTOS

3.492

PACIENTES ATENDIDOS

1.894

QUANTIDADE DE PRÓTESES DENTÁRIA REALIZADAS NO QUADRIMESTRE



PRODUÇÃO CONSÓRCIO - CIMSA

CONSULTAS DE ESPECIALIDADE

ESPECIALIDADE	QUANT.
ENDÓCRINO	20
UROLOGISTA	40
ORTOPEDISTA	357
REUMATO	13
OTORRINO	09
CARDIOLOGISTA	270
DERMATO	89
NEURO	54
OFTALMO	160
VASCULAR	105
PSIQUIATRA	160
Hepatologia	01
Avaliação Cirúrgica	32
TOTAL	1.311

PRODUÇÃO CONSÓRCIO - CIMSA

EXAMES

TIPO DE EXAME	QUANT.
ULTRASSON	35
RESSONÂNCIA	6
ELETROCARDIOGRAMA – ECG	140
TOMOGRAFIA	78
ENDOSCOPIA	10
ELETROENCEFALO	4
ECOCARDIOGRAMA	64
HOLTER	5
MAPA	1
PROCEDIMENTO DERMATOLÓGICO	5
ELETRONEUROMIOGRAFIA	4
TE/TESTE ERGOMETRICO	8
COLONOSCOPIA	4
TOTAL	364

TFD – TRATAMENTO FORA DO DOMICÍLIO

ATENDIMENTO ESPECIALIZADO

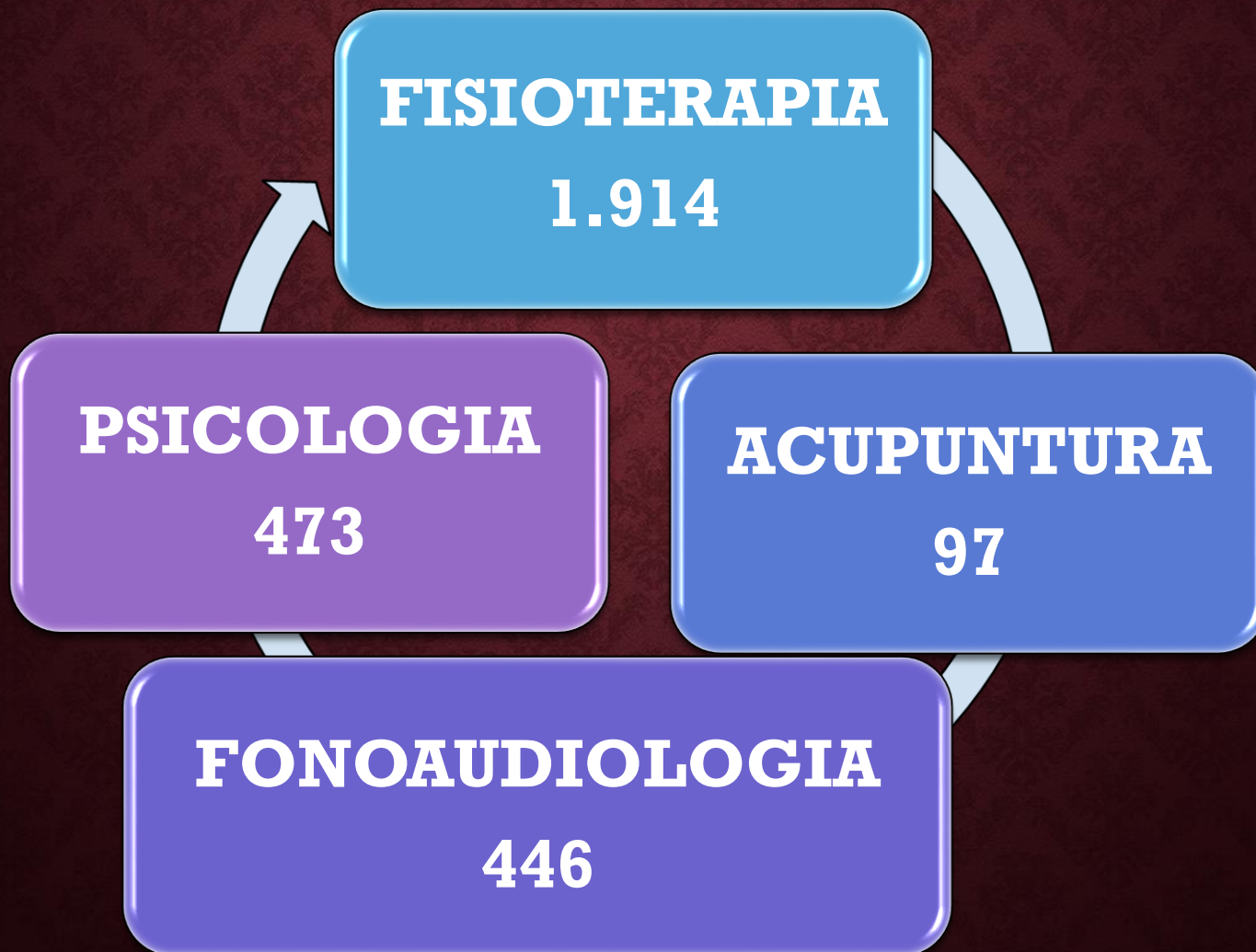
PROCEDIMENTOS	QUANT.
CONSULTAS AME	484
EXAMES AME	491
PROCEDIMENTOS OFTALMOLOGIA	1.010
LITOTRIPSIA	07
PRÓTESE AUDITIVA	08
CIRURGIAS ELETIVAS	23
EXAMES SANTA CASA BURITAMA	1.166
MAMOGRAFIA PENAPOLIS	18
ONCOLOGIA (REDE HEBE CAMARGO)	07
PEQUENAS CIRURGIAS	49

329 PACIENTES FALTOSOS
PREJUÍZO!!!

GASTOS COM MANDADOS JUDICIAIS

JANEIRO	R\$ 32.816,28
FEVEREIRO	R\$ 29.109,62
MARÇO	R\$ 21.162,69
ABRIL	R\$ 33.649,72
TOTAL DO QUADRIMESTRE	R\$ 116.738,31

ATENDIMENTOS REALIZADOS NO CENTRO DE ESPECIALIDADES



ATENDIMENTOS REALIZADOS NO CAPS

7.349 PROCEDIMENTOS REALIZADOS

(consultas médicas e de enfermagem, atendimento psicológico, terapeuta ocupacional, atendimento em grupo e individual, matriciamento e etc...)



GESTÃO

SETOR DE TRANSPORTE

TOTAL VIAGENS	1.460
TOTAL DE PACIENTES	3.762
ACOMPANHANTES	1.542
TOTAL DE PASSES IDA/VOLTA	598

PROCEDIMENTOS AUDITADOS

AIH/SIA AMBULATORIAL	65.099
LABORATÓRIO	11.672
OFTALMOLOGIA	11.785
UBSs	110.857
TOTAL DE PROCEDIMENTOS AUDITADOS	199.413

OUVIDORIA

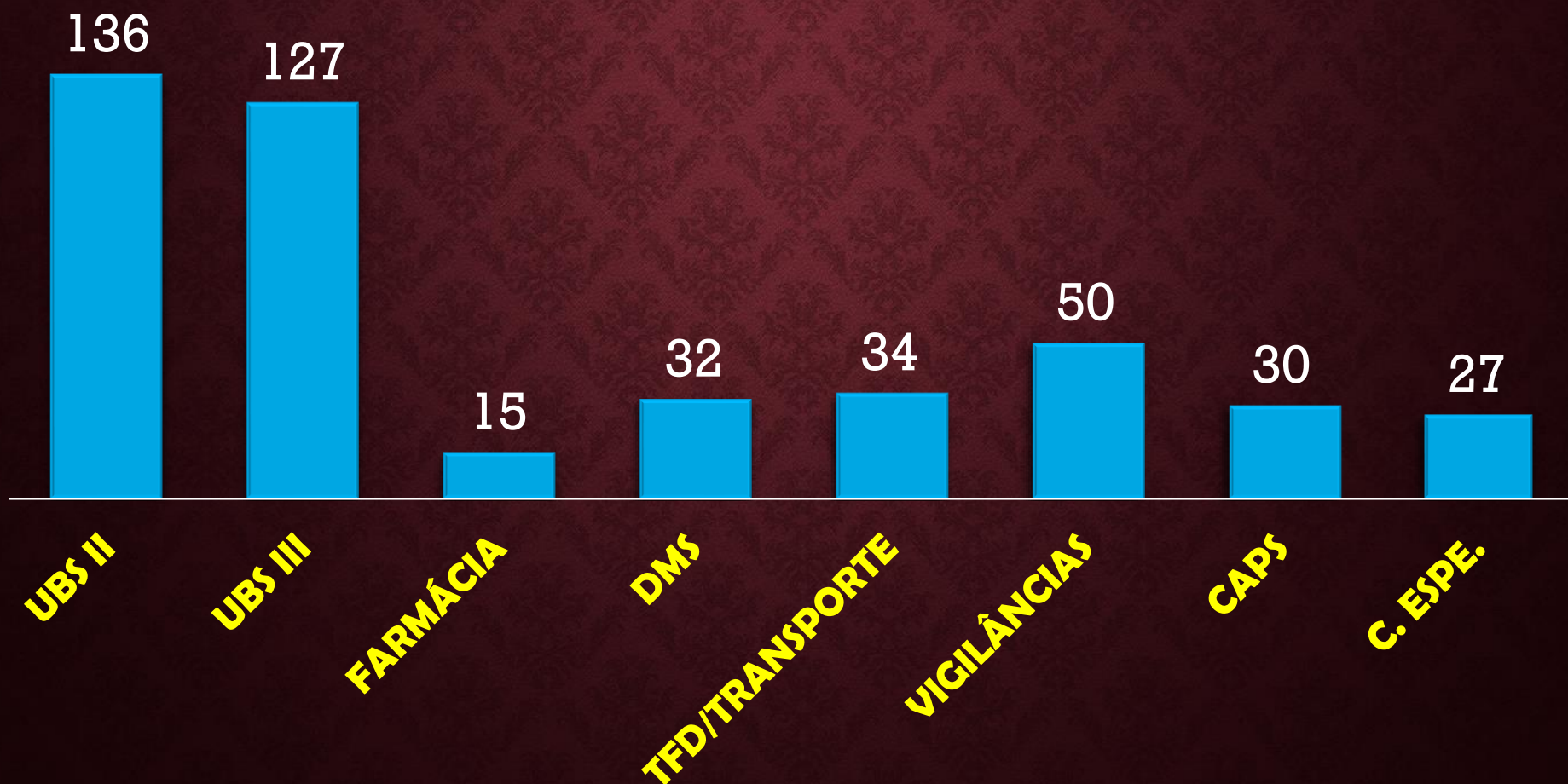
RECLAMAÇÕES

ELOGIOS

SUGESTÕES

DEPARTAMENTO DE SAÚDE	01 PRESENCIAL		
UBS III	02 PRESENCIAL		
UBS II	03 02 PRESENCIAL 01 IVONETE ODONTOLOGIA		
TOTAL	06	0	0

QUANTITATIVO DE ATESTADOS POR SETOR ATESTADOS NO PERÍODO



AUDITORIA

**AUDITORIAS REALIZADAS PELA DIVISÃO DE
PLANEJAMENTO AUDITORIA AVALIAÇÃO E
CONTROLE-DPAAC**

Nº AUDITORIA	DEMANDANTE	FINALIDADE	AUDITADO	RECOMENDAÇÕES
Monitoramento dos indicadores SISPACTO	Departamento Municipal de Saúde	Monitoramento e Auditoria	Equipes da ESF e os serviços de saúde municipal	Avaliar os indicadores de saúde da Resolução nº8/2016-SISPACTO
Monitoramento CEO	Departamento Municipal de Saúde	Monitoramento e Auditoria	CEO	Realizar os procedimentos pactuados em portaria
Auditoria FAA	Departamento Municipal de Saúde	Monitoramento e Auditoria	Santa Casa de Buritama	Preenchimento correto de acordo com o Manual da AIH, Código de Ética Médica e Orientações de Auditoria.
Monitoramento mensal Prótese Dentária	Departamento Municipal de Saúde	Monitoramento e Auditoria	Atendimento de Prótese Dentária	Realizar o quantitativo de próteses pactuadas
Auditoria analítica dos exames laboratoriais(SADT)	Departamento Municipal de Saúde	Monitoramento e Auditoria	Santa Casa de Buritama	Preenchimento correto quanto assinatura dos pacientes.
Auditoria referentes à produção ambulatorial no Programa de Assistência ao Portador de Glaucoma	Secretária Estadual de Saúde	Auditoria	Santa Casa de Buritama	Em fase da Resposta da Entidade

RECURSOS RECEBIDOS DOS PLEITOS E PROJETOS

LPDR (Laboratório Prótese Regional)	R\$ 30.000,00
PMAQ	R\$ 39.527,36
CEO	R\$ 39.600,00
NASF	R\$ 48.000,00
CAPS	R\$ 113.385,20
CUSTEIO ACADEMIA DA SAÚDE	R\$ 12.000,00
CIRURGIAS ELETIVAS	R\$ 627.617,04
TOTAL	R\$ 910.129,60

DESTAQUES

TRABALHO DE CONTROLE AOS ESCORPIÕES



ORIENTAÇÃO SOBRE O AEEDES AEGYPTI NAS ESCOLAS



NOVA TURMA DE TABAGISMO



II PLENÁRIA MUNICIPAL DE SAÚDE



COMBATE AO MOSQUITO TRANSMISSOR DA DENGUE



COMBATE A OBESIDADE INFANTIL NAS ESCOLAS MUNICIPAIS



CAMPANHA SOBRE A PROIBIÇÃO DA CAPINA QUIMICA



CAMPANHA DE VACINAÇÃO CONTRA A GRIPE



**ESTA APRESENTAÇÃO ESTARÁ
DISPONÍVEL NO ENDEREÇO
ELETRÔNICO:**

imprensaoficialmunicipal.com.br/buritama

A PARTIR DE 30/05/2019

**ELABORAÇÃO: Divisão de Planejamento Avaliação Auditoria e Controle-
DPAAC**

OBRIGADO!