

DEPARTAMENTO MUNICIPAL DE SAÚDE DE BURITAMA

AUDIÊNCIA PÚBLICA



PRESTAÇÃO DE CONTAS

3º QUADRIMESTRE 2017

Base Legal

As Audiências Públicas de Prestação de Contas da Gestão do SUS atendem ao disposto do Art. 36 da Lei Complementar nº141 de 13 de Janeiro de 2012.

IDENTIFICAÇÃO

UF: São Paulo

MUNICÍPIO: Buritama

QUADRIMESTRE : Setembro , Outubro , Novembro e Dezembro.

DEPARTAMENTO DE SAÚDE

RAZÃO SOCIAL: Departamento Municipal de Saúde

CNPJ: 44.435.121/0001-31

**ENDEREÇO : Rua Barão do Rio Branco,676 – CEP:
15290-000**

TELEFONE/FAX: 18-3691-1366

E-MAIL: saudegabinetehta@yahoo.com.br

DIRETOR DE SAÚDE

NOME: Edilson Carlos de Paiva

DATA DA POSSE: 01/01/2017

ÚNICO GESTOR DO PERÍODO

PLANO DE SAÚDE

O Departamento Municipal de Saúde tem Plano de Saúde.

PERÍODO A QUE SE REFERE O PLANO: de 2014 a 2017


STATUS : Aprovado

**DATA DA ENTREGA NO CONSELHO DE SAÚDE:
29/04/2013**

DEMONSTRATIVO DA UTILIZAÇÃO DOS RECURSOS

RECEITAS

Bloco de Financiamento	TRANSFERÊNCIA FUNDO A FUNDO		RECURSOS PRÓPRIOS	TOTAL DE RECEITAS	TOTAL DE DESPESAS
	FEDERAL	ESTADUAL			
Atenção Básica	500.080,68	28.370,00	1.436.724,53	1.965.175,21	2.135.918,33
MAC	1.968.613,45	-	1.438.415,11	3.407.028,56	2.999.711,52
Vigilância em Saúde	62.272,82	-	359.759,83	422.032,65	379.538,58
Ass. Farmacêutica	19.666,80	-	467.534,13	487.200,93	513.680,92
Gestão	-	24.874,00	803.999,93	828.873,93	803.999,93



REDE FÍSICA DE SERVIÇOS PÚBLICOS DE SAÚDE – PRÓPRIOS, PRIVADOS E CONTRATADOS

REDE FÍSICA DE SAÚDE PÚBLICA E PRIVADA PRESTADORA DE SERVIÇOS AO SUS (FONTE: CNES)

Tipo de Estabelecimento	Total	Tipo de Gestão	
		Municipal	Estadual
CENTRO DE SAUDE/UNIDADE BASICA	2	2	0
HOSPITAL GERAL	1	1	0
DEPARTAMENTO DE SAUDE	1	1	0
CENTRO DE ATENCAO PSICOSSOCIAL	1	1	0
CLÍNICA/CENTRO DE ESPECIALIDADE	3	3	0
UNIDADE DE APOIO DIAGNOSE E TERAPIA-SADT	2	2	0
FARMÁCIA	2	2	0
POLO ACADEMIA DA SAÚDE	1	1	0
UNIDADE DE VIGILÂNCIA EM SAÚDE	2	2	0
TOTAL	15	15	0

Esfera Administrativa (Gerência)	Total	Tipo de Gestão	
		Municipal	Estadual
PRIVADA	4	4	0
MUNICIPAL	11	11	0
TOTAL	15	15	0



PRODUÇÃO DOS SERVIÇOS DE SAÚDE



ATENÇÃO BÁSICA

PROCEDIMENTOS REALIZADOS NA ATENÇÃO BÁSICA

PROCEDIMENTO	QUANTIDADE
CONSULTAS MÉDICAS (CLINICO GERAL, GINECOLOGIA/OBSTETRÍCIA E PEDIATRIA)	8.185
ATENDIMENTO DE ENFERMAGEM (CONSULTAS DE ENF., CURATIVOS, INJEÇÕES, INALAÇÕES, P.A, DEXTRO, ETC...)	36.859
VACINAS REALIZADAS	1.817

PROCEDIMENTOS REALIZADOS NA ATENÇÃO BÁSICA

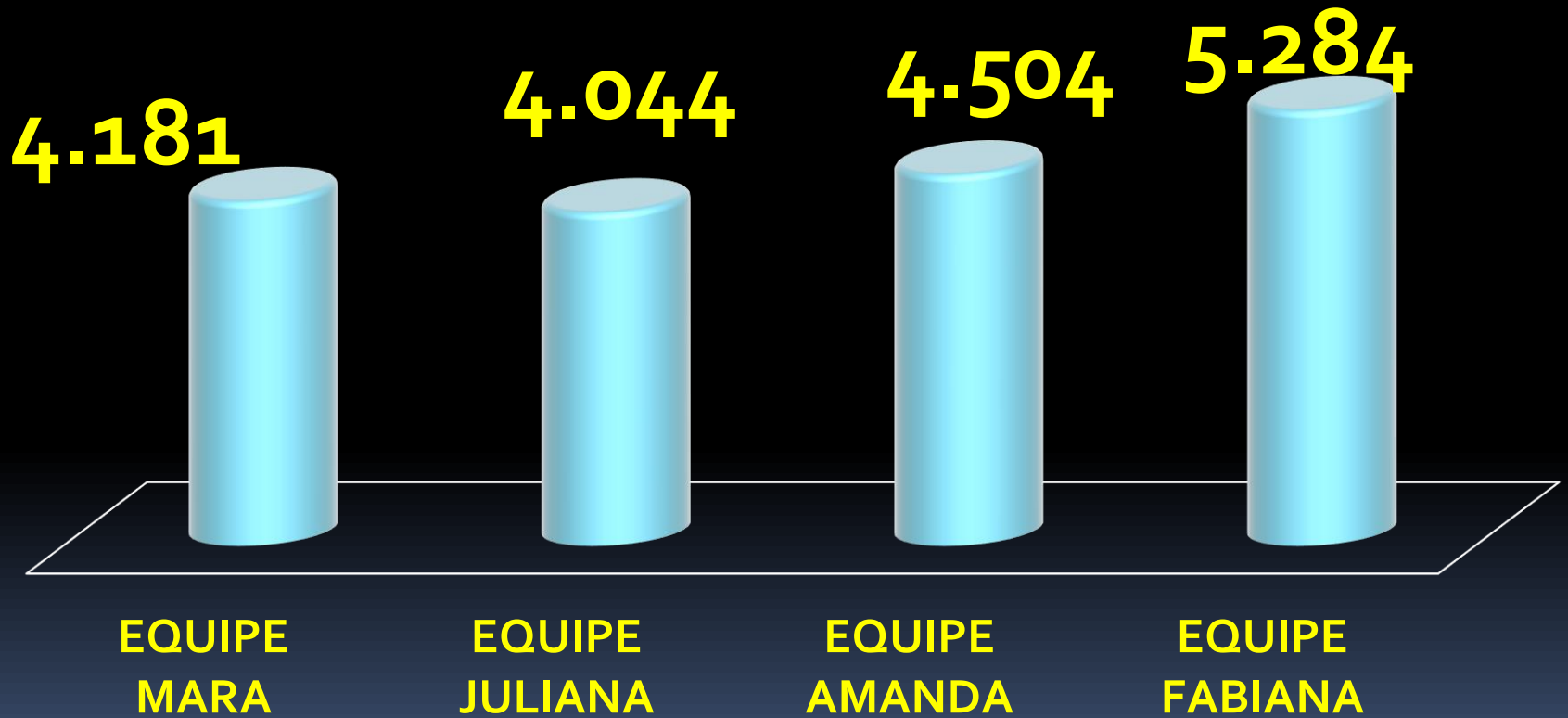
ODONTOLOGIA BÁSICA

PROCEDIMENTOS REALIZADOS	2.982
PACIENTES ATENDIDOS	362


OXIGÊNIO TERAPIA	29 cilindros
------------------	---------------------

**VISITAS DO PROGRAMA
ESTRATÉGIA DA SAÚDE DA
FAMÍLIA
ESF**

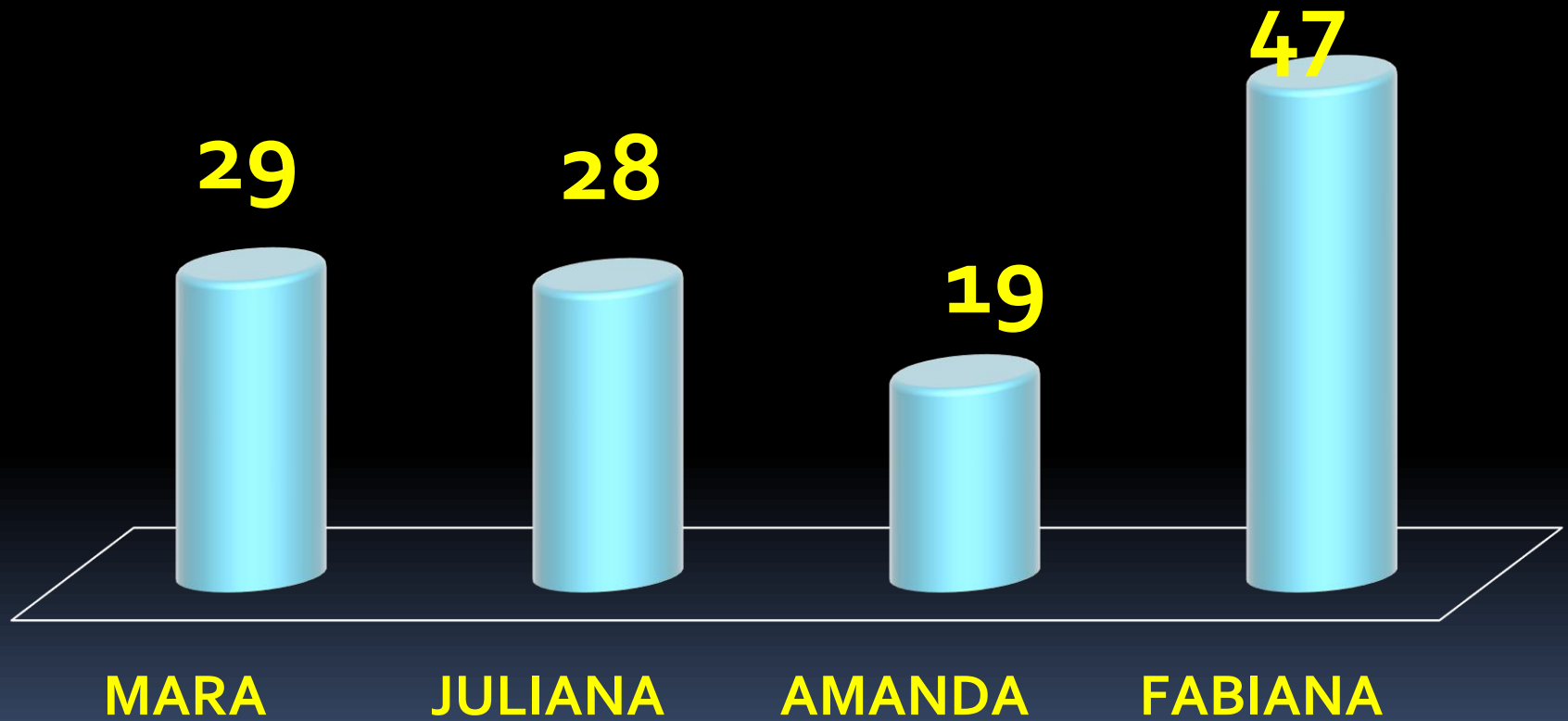
VISITA ACS



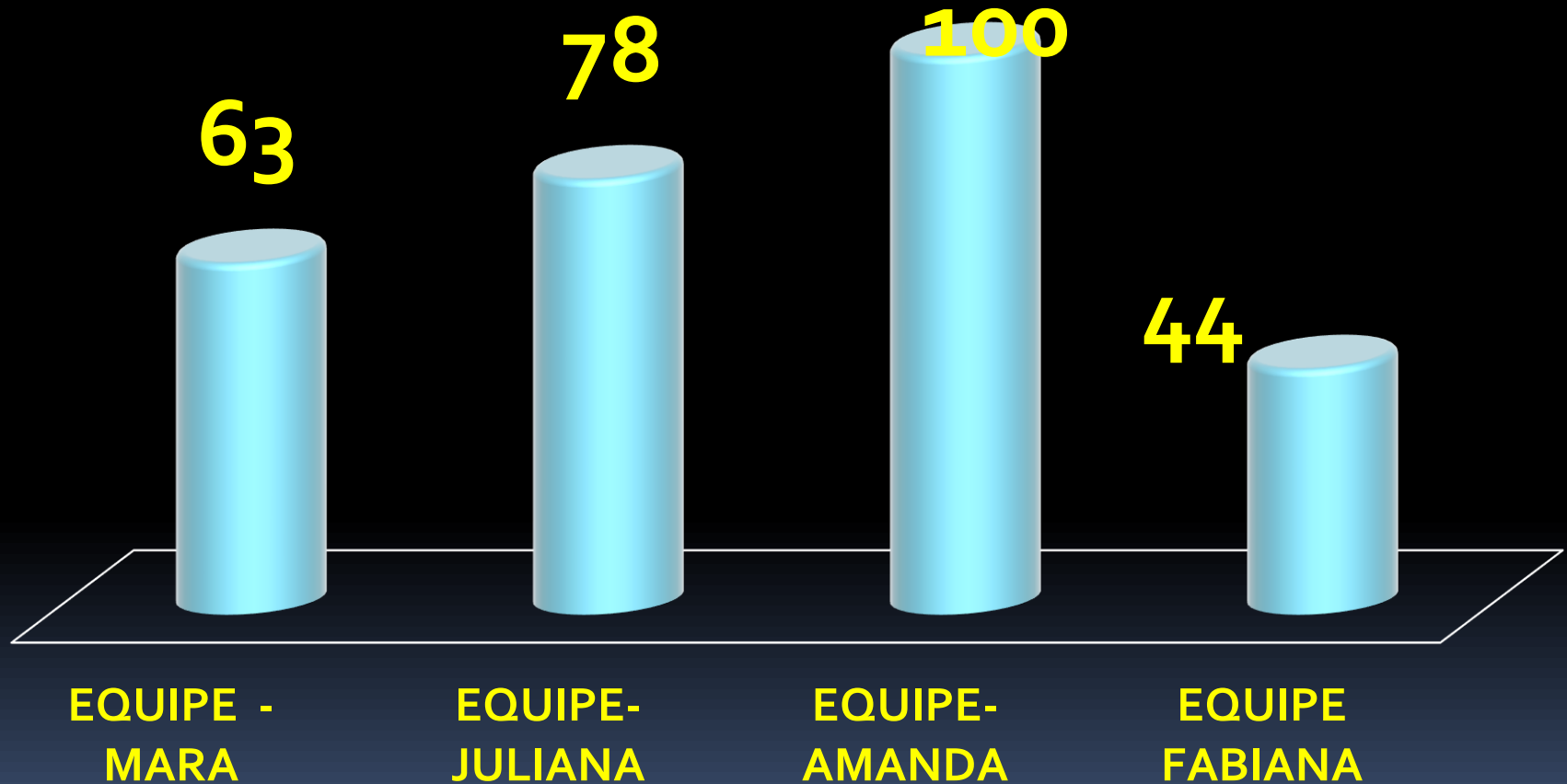
VISITA MÉDICO ESF



VISITA ENFERMEIRO-ESF



VISITA TÉCN/AUX. ENFERMAGEM-ESF



PRODUÇÃO NASF

PROCEDIMENTOS	QUANT.
Atendimento individual/Visita domiciliar	340
Avaliação/Procedimento Coletivo	69
Reuniões com outras equipes	10
Reunião Intersectorial	13
Educação em Saúde(palestras)	25

ACADEMIA DA SAÚDE

ATIVIDADE COLETIVA

99 aulas

Indicadores de Saúde da Atenção Básica

Apresentação dos indicadores estabelecidos pela Resolução nº 8, de 24 de Novembro de 2016, que dispõe sobre a pactuação de indicadores para o período 2017-2021 no atendimento ao disposto no Art. 36 da Lei Complementar nº 141/2012, quando da elaboração do Relatório Detalhado do Quadrimestre.

INDICADORES DE SAÚDE

INDICADORES DE APURAÇÃO QUADRIMESTRAL

INDICADOR	META	REALIZADO
Proporção de óbitos de mulheres em idade fértil (MIF) investigados	100%	100% 1 ÓBITO
Número de óbitos maternos em determinado período e local de residência	0	0 Não Houve óbitos
Cobertura populacional estimada pelas equipes básicas de saúde bucal*	50%	47,91%
Cobertura populacional estimada pelas equipes de Atenção Básica*	75%	79,53%
Percentual de municípios que realizam no mínimo seis grupos de ações de vigilância sanitária, consideradas necessárias a todos os municípios	100%	100%

*Fonte DAB/Nota Técnica (acesso em 06/02/2018)

INDICADORES DE SAÚDE

INDICADORES DE APURAÇÃO ANUAL

INDICADOR	META	REALIZADO
Número de óbitos prematuros (de 30 a 69 anos) pelo conjunto das 4 principais DCNT (doenças do aparelho circulatório, câncer, diabetes e doenças resp. crônicas)	MENOR QUE 35	29
Proporção de registro de óbitos com causa básica definida	95%	91%
Proporção de vacinas selecionadas do Calendário Nacional de Vacinação para crianças menores de dois anos de idade - Pentavalente (3ºdose), Pneumocócica 10-valente (2ºdose), Poliomielite (3ºdose) e Tríplice viral (1ºdose) - com cobertura vacinal preconizada.	75%	0 NÃO ATINGIU NENHUMA COBERTURA PRECONIZADA
Proporção de casos de doenças de notificação compulsória imediata (DNCI) encerrados em até 60 dias após notificação	80%	99%

INDICADORES DE SAÚDE

INDICADORES DE APURAÇÃO ANUAL

INDICADOR	META	REALIZADO
Proporção de cura dos casos novos de hanseníase diagnosticados nos anos das coortes.	90%	100%
Número de casos novos de Sífilis Congênita em menores de um ano de idade.	1	02
Número de casos novos de AIDS em menores de 5 anos.	0	0
Proporção de análises realizadas em amostras de água para consumo humano quanto aos parâmetros coliformes totais, cloro residual livre e turbidez.	81%	100%
Razão de exames citopatológicos do colo do útero em mulheres de 25 a 64 anos na população residente de determinado local e a população da mesma faixa etária.*	0,53	0,87

* Fonte: Siscan

INDICADORES DE SAÚDE

INDICADORES DE APURAÇÃO ANUAL

INDICADOR	META	REALIZADO
Razão de exames de mamografia de rastreamento realizados em mulheres de 50 a 69 anos na população residente de determinado local e população da mesma faixa etária.	0,39	0,41
Proporção de parto normal no Sistema Único de Saúde e na Saúde Suplementar.	30%	22%
Proporção de gravidez na adolescência entre as faixas etárias de 10 a 19 anos	ATÉ 13,8	18,99%
Taxa de Mortalidade Infantil.	0	01
Ações de matriciamento sistemático realizadas por CAPS com equipes de Atenção Básica	12	08

INDICADORES DE SAÚDE

INDICADORES DE APURAÇÃO ANUAL

INDICADOR	META	REALIZADO
Número de ciclos que atingiram mínimo de 80% de cobertura de imóveis visitados para controle vetorial da dengue.	4	6
Proporção de preenchimento do campo "ocupação" nas notificações de agravos relacionados ao trabalho.	95%	100%
Cobertura de acompanhamento das condicionalidades de Saúde do Programa Bolsa Família	60%	75,91%

ASSISTÊNCIA FARMACÊUTICA

ASSISTÊNCIA FARMACÊUTICA

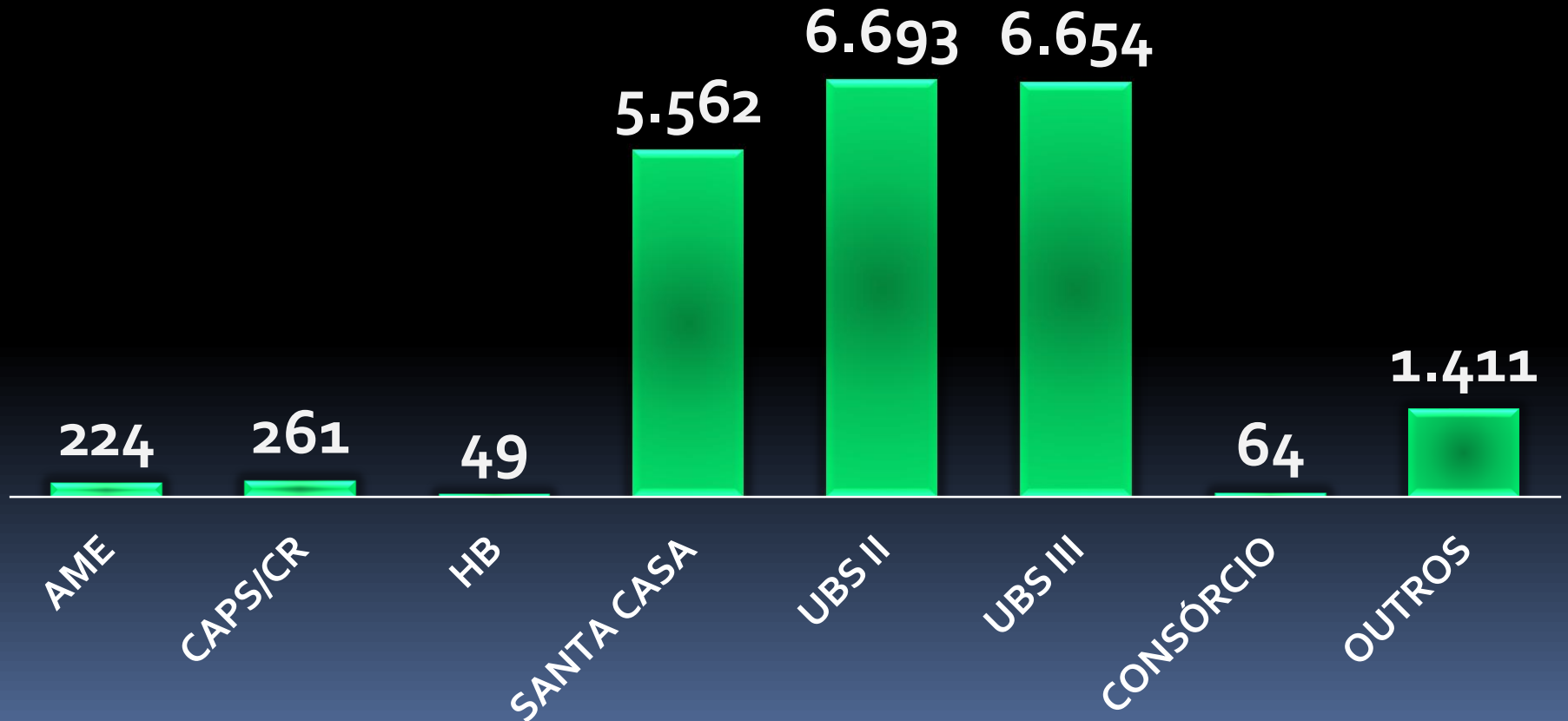
FARMÁCIA BÁSICA	1.081.716 UNIDADES
ALTO CUSTO	89.826 UNIDADES
TOTAL	1.171.542 UNIDADES DISPENSADAS

22.193 PACIENTES ATENDIDOS

ASSISTÊNCIA FARMACÊUTICA

RECEITAS ATENDIDAS

22.297 RECEITAS



DIVISÃO DE VIGILÂNCIAS

DIVISÃO DE VIGILÂNCIAS

PROCEDIMENTOS REALIZADOS

ZOONOZES

3.581

VETORES

23.035

EPIDEMIOLOGICA

369

SANITÁRIA

5.358

TOTAL

DE PROCEDIMENTOS

32.343

M.A.C – MÉDIA E ALTA COMPLEXIDADE

ATENDIMENTOS DE MÉDIA COMPLEXIDADE

CEO

PROCEDIMENTOS

1.959

PACIENTES ATENDIDOS

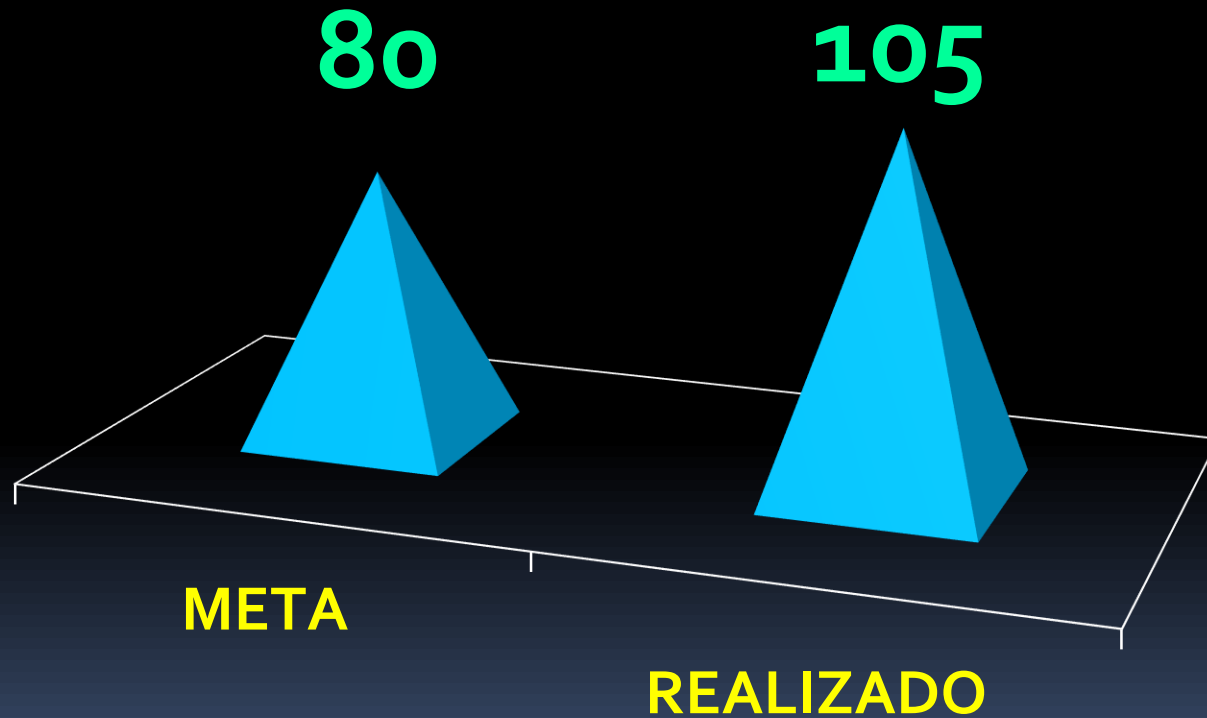
1.958

NUTRICIONISTA

ATENDIMENTOS

09

QUANTIDADE DE PRÓTESES DENTÁRIA REALIZADAS NO QUADRIMESTRE



PRODUÇÃO CONSÓRCIO-CIMSA

CONSULTAS DE ESPECIALIDADE

ESPECIALIDADE	QUANT.
ENDÓCRINO	28
UROLOGISTA	106
ORTOPEDISTA	292
REUMATO	29
OTORRINO	57
CARDIOLOGISTA	167
DERMATO	71
NEURO	53
VASCULAR	132
PSIQUIATRA	120
TOTAL	1.055

PRODUÇÃO CONSÓRCIO-CIMSA

EXAMES

TIPO DE EXAME	QUANT.
ULTRASSON	61
RESSONÂNCIA	5
TOMOGRAFIA	14
ENDOSCOPIA	6
ELETROENCEFALO	3
ECOCARDIOGRAMA	61
HOLTER	5
MAPA	3
PROCEDIMENTO DERMATOLÓGICO	5
ELETRONEUROMIOGRAFIA	2
COLONOSCOPIA	2
TOTAL	228

TFD – TRATAMENTO FORA DO DOMICÍLIO

ATENDIMENTO ESPECIALIZADO

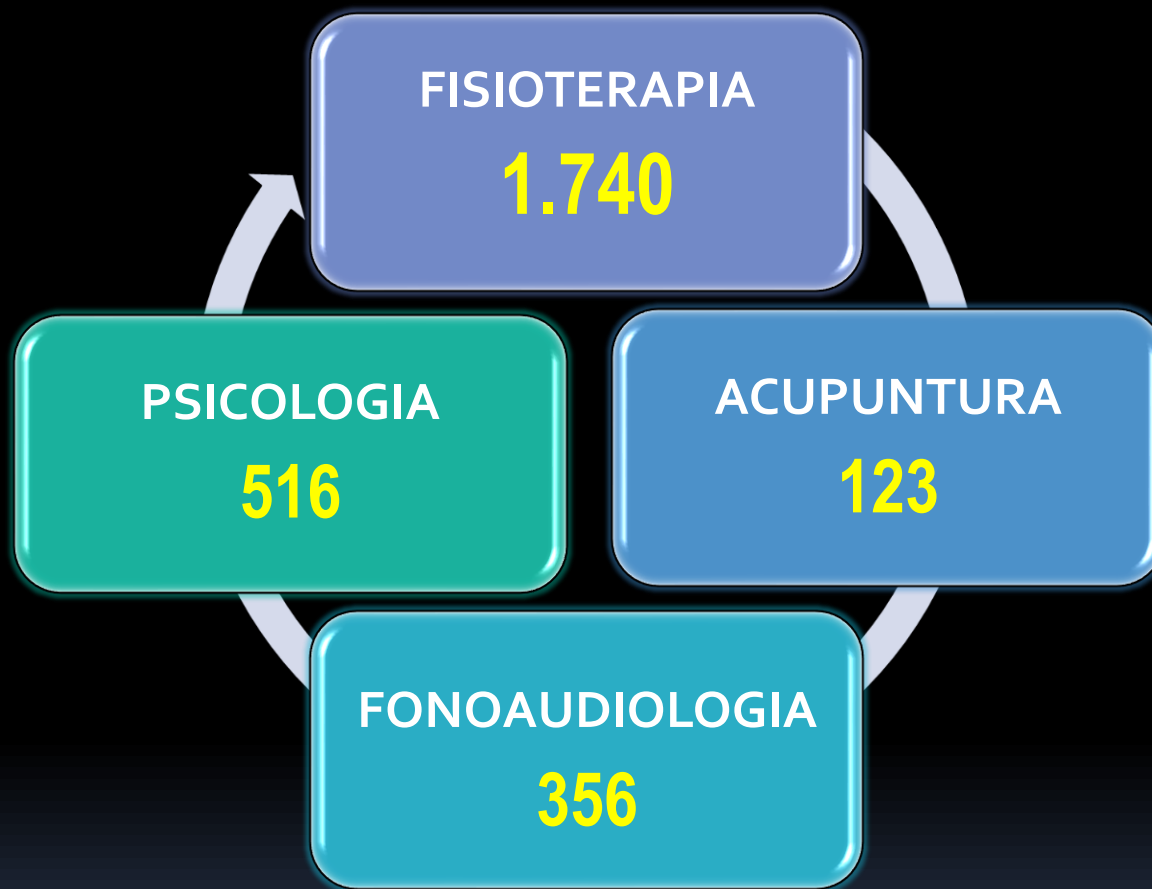
PROCEDIMENTOS	QUANT.
CONSULTAS	635
EXAMES	1.637
PROCEDIMENTOS OFTALMOLOGIA	346
LITOTRIPSIA	06
PRÓTESE AUDITIVA	07
CIRURGIAS ELETIVAS	32
PEQUENAS CIRURGIAS	33

FALTAS = 211
PREJUÍZO!!!

GASTOS COM MANDADOS JUDICIAIS

SETEMBRO	R\$ 17.739,44
OUTUBRO	R\$ 29.194,70
NOVEMBRO	R\$ 122.612,20
DEZEMBRO	R\$ 40.257,58
TOTAL DO QUADRIMESTRE	R\$ 209.803,92

ATENDIMENTOS REALIZADOS NO CENTRO DE ESPECIALIDADES



TABAGISMO	
Atividade em grupo	04
Consulta clínica do fumante	15

ATENDIMENTOS REALIZADOS NO CAPS

6.092 PROCEDIMENTOS REALIZADOS

(consultas médicas e de enfermagem, atendimento psicológico, terapeuta ocupacional, atendimento em grupo e individual, matriciamento e etc...)



GESTÃO

SETOR DE TRANSPORTE

TOTAL VIAGENS	1.172
TOTAL DE PACIENTES	3.182
ACOMPANHANTES	1.084
TOTAL DE PASSES IDA/VOLTA	863

PROCEDIMENTOS AUDITADOS

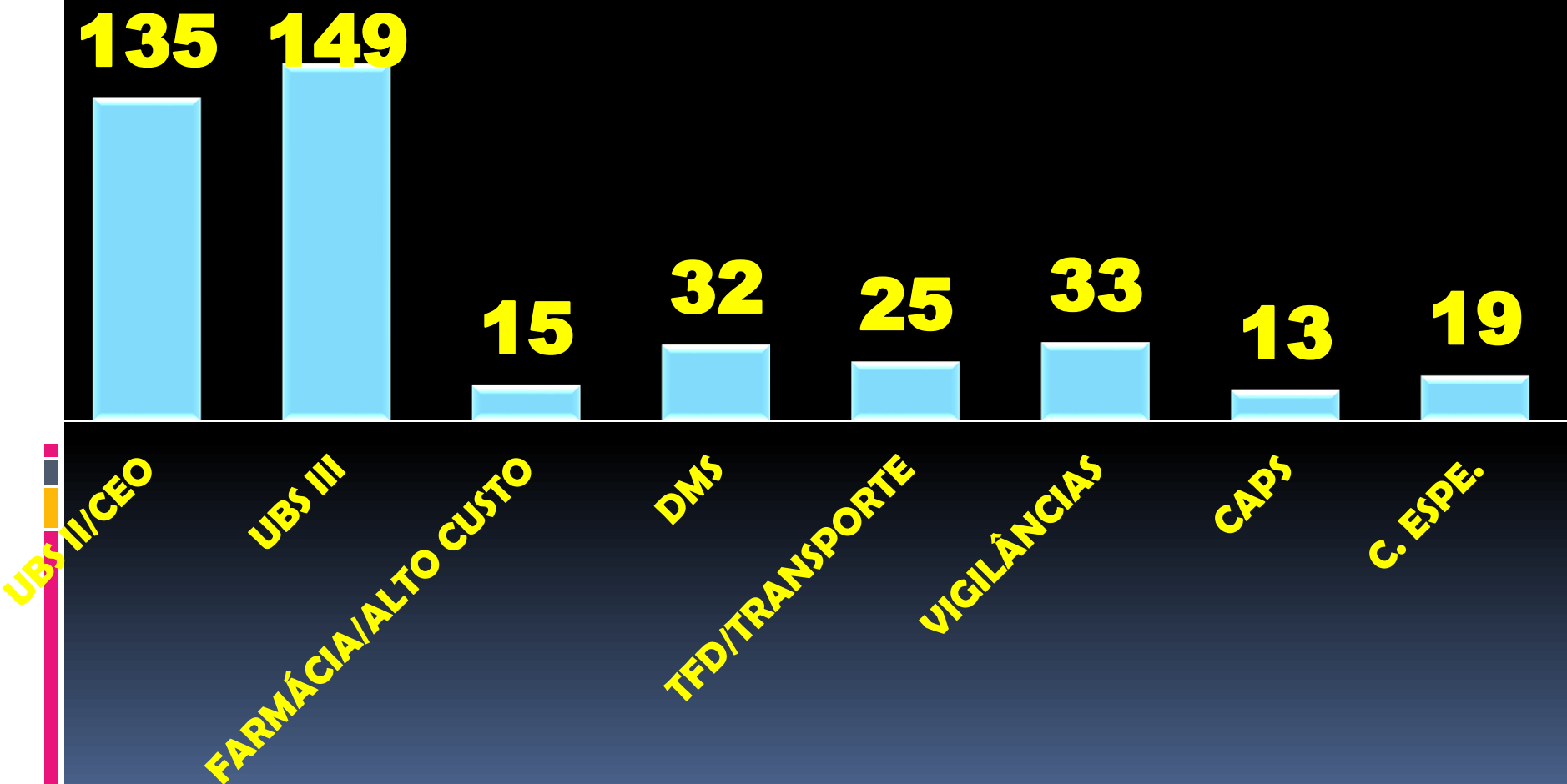
AIH/SIA AMBULATORIAL	46.861
LABORATÓRIO	13.758
OFTALMOLOGIA	11.411
UBSs	96.715
TOTAL DE PROCEDIMENTOS AUDITADOS	168.745

OUVIDORIA

	RECLAMAÇÕES	ELOGIOS	SUGESTÕES
UBS II	<ul style="list-style-type: none">• 08 – Falta de educação	-	-
UBS III	<ul style="list-style-type: none">• 01- Funcionário mal informado• 01- Falta de respeito com paciente• 01- Informações erradas	<ul style="list-style-type: none">• 07- Enfermeiras, médicos, recepcionistas e faxineiras	-
DMS	<ul style="list-style-type: none">• 04- TFD = Falta de educação• 01- CEO = Descaso com paciente• 01- Vigilância/Zoonoses = Falta de orientação ao usuário	<ul style="list-style-type: none">• 04- Dentistas• 01- TFD• 01- Farmácia• 01- Transporte	-
TOTAL	17	14	0

QUANTITATIVO DE ATESTADOS POR SETOR

421 ATESTADOS NO PERÍODO



FÉRIAS LIBERADAS EM 2017

159 FÉRIAS

GASTO – R\$ 274.657,54



AUDITORIA

**AUDITORIAS REALIZADAS PELA DIVISÃO DE
PLANEJAMENTO AUDITORIA AVALIAÇÃO E
CONTROLE-DPAAC**

Nº AUDITORIA	DEMANDANTE	FINALIDADE	AUDITADO	RECOMENDAÇÕES
Monitoramento dos indicadores SISPACTO	Departamento Municipal de Saúde	Monitoramento e Auditoria	Equipes da ESF e os serviços de saúde municipal	Avaliar os indicadores de saúde da Resolução nº8/2016- SISPACTO
Monitoramento CEO	Departamento Municipal de Saúde	Monitoramento e Auditoria	CEO	Realizar os procedimentos pactuados em portaria
Monitoramento mensal Prótese Dentária	Departamento Municipal de Saúde	Monitoramento e Auditoria	Atendimento de Prótese Dentária	Realizar o quantitativo de próteses pactuadas
Auditoria analítica dos exames laboratoriais(SAD T)	Departamento Municipal de Saúde	Monitoramento e Auditoria	Santa Casa de Buritama	Preenchimento correto quanto assinatura dos pacientes.
Auditoria FAA	Departamento Municipal de Saúde	Monitoramento e Auditoria	Santa Casa de Buritama	Preenchimento correto de acordo com o Manual da AIH, Código de Ética Médica e Orientações de Auditoria.

RECURSOS RECEBIDOS DOS PLEITOS E PROJETOS

LPDR (Laboratório Prótese Regional)	R\$ 30.000,00
PMAQ	R\$ 26.800,00
CEO+PMAQ CEO	R\$ 39.600,00
NASF	R\$ 48.000,00
CAPS	R\$ 113.385,20
Saúde na Escola	R\$ 7.676,00
Cirurgias Eletivas	R\$ 4.806,00
Programa Alimentação e Nutrição	R\$ 3.000,00
Rede Cegonha	R\$ 49,86
TOTAL	R\$ 273.317,06

DESTAQUES

Campanha 'Fique Sabendo'



Vacinação contra raiva em cães e gatos



Semana Nacional de Mobilização de Combate ao Aedes Aegypti



Carreata para conscientizar sobre o Câncer de Mama



Profissionais do CAPS participam de encontro da Rede de Atenção Psicossocial



Congresso de Dependência Química e Simpósio de Controle de Tabagismo



Simpósio de Prevenção e Tratamento de Ferida



Entrega de uniforme para agentes comunitários de saúde



**ESTA APRESENTAÇÃO ESTARÁ
DISPONÍVEL NO ENDEREÇO
ELETRÔNICO:**

<http://www.buritama.sp.gov.br>

A PARTIR DE 02/03/2018

**ELABORAÇÃO: Divisão de Planejamento Avaliação Auditoria e Controle-
DPAAC**

OBRIQADO!